

----- ATLETISMO EN ESPAÑA -----

29

2022 (18.7.2022)

Real Federación Española de Atletismo



Asier Martínez, 13.17 en 110m vallas (Récord de España sub23)

Medalla de bronce en el Mundial de Oregón22



Asier Martínez (110m vallas)

Pamplona (Navarra), 22.04.2000 - 1,90m / 78kg

Entrenador: François Beoringyan

Club 2022: C.D. Nike Running

Internacional: 5 (2021-2022)

Historial Español

Mejor Marca Española Sub23 de 110m vallas al aire libre (13.22 en 2021)

Mejor Marca Española Sub23 de 60m vallas en pista cubierta (7.55 en 2022)

Campeón de España Absoluto de 110m vallas al aire libre (2020-2022)

Campeón de España Absoluto de 60m vallas en pista cubierta (2021-2022)

Campeón de España Sub23 de 110m vallas al aire libre (2020)

Campeón de España Sub23 de 60m vallas en pista cubierta (2021)

Campeón de España Sub20 de 60m vallas en pista cubierta (2019)

Campeón de España Sub18 de Altura al aire libre (2016-2017)

Campeón de España Sub18 de Altura en pista cubierta (2017)

Records de España y Mejores Marcas

Sub23 AL. 110m vallas: 13.34, 13.31, 13.27, 13.22 (2021); 13.17 (2022)

Sub23 PC. 60m vallas: 7.63, 7.61, 7.61, 7.60 (2021); 7.56, 7.55, 7.55 (2022)

Historial Internacional

JJOO 2021- Tokio 110m vallas (6^º/13.22)

CM 2022 - Eugene 110m vallas (3^º/13.17)

CE-Sel 2021 - Chorzów 110m vallas (1^º/13.43)

CM-pc 2022 - Belgrado 60m vallas (4^º/7.57)

CE-pc 2021 - Torun 60m vallas (4^º/7.60)

CE-s23 2021 - Tallinn 110m vallas (1^º/13.34)

CE-s20 2019 - Boras 110m vallas (8^ºs2/14.23)

Otros 2019 - Minsk Enc.Int sub20 PC:

60m vallas (1^º/7.91)

Progresión

Año/Edad	Club	110m vallas	Puesto Rank.ESP
2015 (15)	Pamplona Atlético	14.24 (100m 0,91)	(6s16)
2016 (16)	Grupompleo Pamplona At.	14.32,14.19v (0,91)	(6s18)
2017 (17)	Grupompleo Pamplona At.	13.87,13.83v (0,91)	(3s18)
2018 (18)	Grupompleo Pamplona At.	14.38/13.80(1,00)	
(18/4s20/4s20)			
2019 (19)	Grupompleo Pamplona At.	13.93/13.60,13.51v(1,00)	(7/2s20/2s20)
2020 (20)	Grupompleo Pamplona At.	13.70	(3/2s23)
2021 (21)	Grupompleo Pamplona At.	13.22	(2/1s23)
2022 (22)	CD Nike Running	13.17	

Otras marcas:

60m: 6.86pc (2021); 100m: 10.55 (2021); 150m: 16.42 (2020); 200m: 21.30al (2022); 300m: 40.24 (2015); 1.000m: 3:39.92al, 3:56.30pc (2015); 60m vallas (pc): 7.55 (2022); 300m vallas (0,84): 44.21 (2015); Altura: 2.04al, 2.03pc (2018); Pértiga: 3.10 (2015); Longitud: 5.53al, 5.61pc (2015); Peso 4kg: 11.37al, 11.29pc (2015); Disco 1kg: 27.08 (2015); Jabalina 600g: 34.21 (2015); Octatlon sub16: 4.397 (2015); Hexatlon sub16: 3.229 (2015).



Su temporada 2022 al aire libre

200m

21.30 -2,0 3c1 Salamanca 04.06.2022

110m vallas

13.17 1,2 3 Eugene (USA) 17.07.2022

13.26 0,3 2s2 Eugene (USA) 17.07.2022

13.29 1,3 1s1 Nerja 26.06.2022

13.30 -1,2 2 Oslo (NOR) 16.06.2022

13.30 -1,7 1e1 París (FRA) 18.06.2022

13.32 0,2 3 Birmingham (GBR) 21.05.2022

13.37 -0,3 1e3 Eugene (USA) 16.07.2022

13.47 -1,4 1 La Nucía 12.06.2022

13.69 -0,2 7 París (FRA) 18.06.2022

13.91 -0,2 1e2 Nerja 25.06.2022

Con viento a favor

13.15 2,2 1 Nerja 26.06.2022

Sus mejores marcas de siempre en 110m vallas

13.17 1,2 3 Eugene (USA) 17.07.2022

13.26 0,3 2s2 Eugene (USA) 17.07.2022

13.22 -0,5 6 Tokio (JPN) 05.08.2021

13.27 0,3 3s1 Tokio (JPN) 04.08.2021

13.29 1,3 1s1 Nerja 26.06.2022

13.30 -1,2 2 Oslo (NOR) 16.06.2022

13.30 -1,7 1e1 París (FRA) 18.06.2022

13.31 -2,0 2 Getafe 27.06.2021

13.32 -0,1 1e2 Tokio (JPN) 03.08.2021

13.32 0,2 3 Birmingham (GBR) 21.05.2022

13.34 0,9 1 Castellón 15.05.2021

13.34 -1,6 1 Tallinn (EST) 10.07.2021

Con viento a favor

13.15 2,2 1 Nerja 26.06.2022



LXIX Campeonato de España Sub20 Torrent, 16-17 julio 2022

Nacidos en 2003 y 2004

HOMBRES

100m

Eliminatorias (16) - Clasifican 3 primeros de cada Elim.+ 4 mejores tiempos

Elim.1 (-0.9): 1. Santana 11.01 Q - 2. Mateo 11.08 Q - 3. Armero 11.09 Q - 4. Bernat Servera BCNB 11.21 - 5. Alex García-Gasco FUEM 11.22 - 6. Adrian Cordovero TROCO 11.35 - 7. Miguel García CARMU 11.36 - Pedro Calvo FLOBU AB

Elim.2 (+0.1): 1. Mendoza 10.67 Q - 2. Lozoya 10.90 Q - 3. Fernández 10.99 Q - 4. González 11.02 q - 5. Vicente 11.10 q - 6. Antonio Justel SPRL 11.19 - 7. David Requejo CAVVA 11.25 - 8. Imanol Astorga GUEBI 11.47

Elim.3 (+0.9): 1. Escandell 10.77 Q - 2. Castillo 10.79 Q - 3. Barcia 10.85 Q - 4. Xu (CHN) 11.06 q - 5. Pol Ibañez LLMB 11.18 - 6. Andres Rodríguez GOFIT 11.23 - 7. Javier Jiménez CASC 11.26 - 8. Yaret Fernández MALMA 11.29

Elim.4 (+0.1): 1. García 10.99 Q - 2. Messadi (FRA) 11.04 Q - 3. Ortiz 11.14 Q - 4. Delgado 11.17 q - 5. Tiago Pérez HIRNA 11.21 - 6. Hugo Ureña CAICS 11.23 - 7. Albert Daniel Blanch GANV 11.32 - 8. Adolfo Fornas CAICS 11.44

Semifinales (16) - Clasifican 3 primeros de cada Elim.+ 2 mejores tiempos

Sf.1 (-0.7): 1. Escandell 10.98 Q - 2. Sabri Messadi (FRA) SAFV 11.03 - 3. Armero 11.07 Q - 4. Lozoya 11.09 Q - 5. Erik Fernández BATSS 11.10 - 6. Daniel García JAAGR 11.13 - 7. David Vicente INCBU 11.23 - 8. Anbo Xu (CHN) ACVCR 11.34

Sf.2 (+0.1): 1. Mendoza 10.61 Q - 2. Castillo 10.80 Q - 3. González 10.95 Q - 4. Santana 10.97 q - 5. Mateo 10.98 q - 6. Martín Barcia RCVPO 11.04 - 7. Diego Delgado CAICS 11.10 - 8. Borja Ortiz SURCO 11.26

Final (16) (+1.2)

1. Jaime Mendoza	CARMU	10.50		
2. Juan Carlos Castillo	SURCO	10.68		
3. Jorge Santana	TEITF	10.82		
4. Marc Escandell	STAIB	10.83		
5. Mateo González	OUROR	10.92		
6. José Miguel Armero	VCFV	10.96		
7. Pablo Lozoya	ELIMU	10.97		
Ricardo Mateo	MAJM	DS	RT	16.8

200 m

Eliminatorias (16) - Clasifican 3 primeros de cada Elim.+ 4 mejores tiempos

Elim.1 (-0.1): 1. Rodríguez 21.29 Q - 2. García 22.09 Q - 3. Amo 22.16 Q - 4. Medina 22.36 q - 5. Ibáñez 22.67 q - 6. Miguel García



CARMU 23.04 - 7. Eric Uviña UATB 23.42

Elim.2 (-1.1): 1. Sala 22.09 Q - 2. Fernández 22.21 Q - 3. Solé 22.28 Q - 4. García 22.31 q - 5. Imanol Ayarzagüena DURBI 22.69 - 6. Borja Ortiz SURCO 22.75 - 7. Antonio Justel SPRL 22.86 - 8. Luca Bizzotto NUCA 23.31

Elim.3 (-1.0): 1. Sancho 21.70 Q - 2. López 22.44 Q - 3. Viana 22.49 Q - 4. Vicente 22.66 q - 5. Anbo Xu (CHN) ACVCR 22.70 - 6. Roi Vilariño CASC 23.13 - 7. Adrian Cagigas OLIS 23.48

Elim.4 (-2.0): 1. Mena 21.61 Q - 2. Martínez 22.01 Q - 3. Gómez 22.26 Q - 4. Jorge Almendros SANA 22.73 - 5. David Requejo CAVVA 22.83 - 6. Gonzalo Alonso NERMA 22.90 - 7. Javier Jiménez CASC 23.35

Semifinales (17) - Clasifican 3 primeros de cada Elim.+ 2 mejores tiempos

Sf.1 (-1.2): 1. Sancho 20.83 Q RC - 2. Mena 21.51 Q - 3. Sole 21.86 Q - 4. Gómez 21.92 q - 5. García 21.95 q - 6. Erik Fernández BATSS 22.39 - 7. David Vicente INCBU 22.69 - 8. Javier Medina BAHCA 23.23

Sf.2 (-1.4): 1. Martínez 21.62 Q - 2. Rodríguez 21.69 Q - 3. Amo 21.94 Q - 4. Israel Sala CAMAA 22.03 - 5. Marc García UGEB 22.51 - 6. Daniel Viana SANBU 22.52 - 7. Javier López ARMSA 22.55 - 8. Pol Ibáñez LLMB 22.77

Final (17) (-1.0)

1. Mario Mena	GOFIT	21.21
2. Álvaro Rodríguez	NERMA	21.33
3. Roi Martínez	RCVPO	21.83
4. Daniel García	JAAGR	22.10
5. Javier Mauricio Amo	RIAS	22.15
6. Arnau Gómez	CAICS	22.21
7. Arnau Solé	CORB	22.22
Jaime Sancho	GOFIT	NP

400m

Eliminatorias (16) - Clasifican 2 primeros de cada Elim.+ 2 mejores tiempos

Elim.1: 1. Pozo 47.97 Q - 2. de Gregorio 48.16 Q - 3. Plata 48.63 q - 4. Salgado 49.12 q - 5. Ernesto Martínez ALBAB 49.99 - 6. Álva-



ro de León ALBAB 50.41 - 7. Alejandro Cobos BLUSG 50.55

Elim.2: 1. Pons 48.26 Q - 2. Fernández 48.45 Q - 3. Jorge Román RCVPO 49.32 - 4. Hugo Iranzo NERMA 49.57 - 5. Alejandro Per ZATZ 49.60 - 6. José Antonio Calles NERMA 50.17 - 7. Sergi González RTCB 50.63

Elim.3: 1. González 48.36 Q - 2. Guijarro 48.40 Q - 3. Herman Sandor Baranyi-Berge (NOR) CAAA 49.12 - 4. Chinweike David Ngwudile RCVPO 49.62 - 5. RIAS 49.72 - 6. Unai Abinagoitiz BERBI 49.89 - 7. Pablo Montalban ZATZ 49.95 - 8. Pablo Cabestrero INCBU 51.30

Final (17)

1.	Markel Fernández	DURBI	46.21
2.	Ángel González	LEGM	46.36
3.	Gerson Pozo	GOFIT	46.40
4.	Alberto Guijarro	SURCO	47.69
5.	Nahum de Gregorio	APUCR	47.80
6.	Sergio Plata	CILO	48.28
7.	Roger Pons	CDUB	48.44
8.	Alejandro Salgado	ZOIHU	49.43

800m

Eliminatorias (16) - Clasifican 2 primeros de cada Elim.+ 2 mejores tiempos

Elim.1: 1. Calvo 1:55.62 Q - 2. Marmol 1:55.64 Q - 3. Marco Rufo GOFIT 1:56.27 - 4. Juan Núñez RCVPO 1:57.01 - 5. Daniel Martínez UABB 1:59.02 - 6. Matías Otero CAUGC 1:59.44 - 7. Omar Jiménez FMOSO 1:59.77 - 8. Juan Robles SURGR 2:00.16

Elim.2: 1. Hernández 1:54.22 Q - 2. Tello 1:54.25 Q - 3. Jurado 1:54.48 q - 4. Arroyo 1:54.62 q - 5. José González AACB 1:54.74 - 6. Enrique Moran ARMSA 1:57.86 - 7. Martín Aguado VCFV 1:57.92 - 8. Víctor Lasquibar VNGB 2:03.09

Elim.3: 1. Cartiel 1:55.27 Q - 2. Jiménez 1:56.21 Q - 3. Pablo Rodríguez AAAO 1:56.55 - 4. Pau Mora CDUB 1:56.77 - 5. Alain Loro SANA 1:56.92 - 6. Carlos Jiménez RACVA 1:57.86 - 7. David del Pozo CERVM 1:59.25 - 8. Eduardo Ros ABCCA 2:05.21

Final (17)

1.	David Cartiel	ZATZ	1:51.36
2.	Antonio Marmol	SURCO	1:51.54
3.	Jónathan Hernández	AAMM	1:51.59
4.	Mikel Calvo	HIRNA	1:52.92
5.	Carlos Tello	SCOZ	1:53.01
6.	Hugo Jiménez	GOFIT	1:53.82
7.	Jorge Juan Arroyo	GJOCR	1:55.02
8.	Martí Jurado	UABB	1:56.08

1.500m

Eliminatorias (16) - Clasifican 3 primeros de cada Elim.+ 3 mejores tiempos

Elim.1: 1. Trasobares 4:05.15 Q - 2. Saubi 4:06.03 Q - 3. Casamada 4:06.61 Q - 4. Juan Alonso PUEA 4:07.07 - 5. Iker González LUELU 4:08.22 - 6. Pablo Colao MOLB 4:08.90 - 7. Ion Cabada BDZBI 4:11.22 - 8. Mario Rodríguez RCVPO 4:11.52 - Jaime Zekri ADMM NP - Martín SeguroLa RSOSS NP

Elim.2: 1. García 3:56.46 Q - 2. Romero 3:57.80 Q - 3. Egea 3:57.95 Q - 4. Abizanda 3:58.81 q - 5. Pablo Gallego STAIB 4:00.43 - 6. Abdellah Akhouch (MAR) SLUGC 4:01.35 - 7. Markel Ciriza HIRNA 4:01.78 - 8. Samuel Lumbierres MONHU 4:03.31 - 9. Mathias Deldicque (FRA) CDUB 4:05.03 - 10. Alex Abellán CVCA 4:09.24 - 11. Miguel Ángel del Rosario ARGM 4:10.58

Elim.3: 1. Olivo 3:59.04 Q - 2. Montero 3:59.05 Q - 3. Viciosa 3:59.59 Q - 4. García 3:59.74 q - 5. López 4:00.01 q - 6. Pol Fernández CAGB 4:00.40 - 7. Joan de La Torre JAMB 4:04.17 - 8. Iker Arias BARBI 4:05.23 - 9. Rodrigo Fraga AJOS 4:06.51 - 10. Antxón Casal ZORBI 4:19.50

Final (17)

1.	Ronaldo Olivo	ARDM	3:48.20
2.	Juan Trasobares	ZATZ	3:49.36
3.	Hugo García	RCVPO	3:49.99
4.	Javier Montero	TORZA	3:54.08
5.	Pedro Viciosa	VICVA	3:54.38
6.	Carlos López	SURCO	3:57.04
7.	Elías Romero	NERMA	3:59.16
8.	Nicolas Abizanda	SABHU	3:59.59
9.	Aitor García	ALCM	4:00.93
10.	Rubén Egea	SCOZ	4:02.78
11.	Jan Casamada	ACVB	4:07.98
12.	Arnau Saubi	SCAG	4:14.21

3.000m (16)

1.	Jaime Migallón	UNIGU	8:19.29
2.	Mario Monreal	JUMMU	8:19.59
3.	Aleix Vives	FACT	8:20.15
4.	Pedro Vázquez	RCVPO	8:27.26
5.	Pol Serifana	FCBB	8:29.58
6.	Esteban Patiño	SAVM	8:31.30
7.	Pau Aiguade	XAFLE	8:33.03
8.	Mateo Rodríguez	RCVPO	8:34.29
9.	Javier Prieto	NERMA	8:36.70
10.	Eric Lore	CORB	8:40.31
11.	Alejandro Gutiérrez	FACT	8:42.79
12.	Jehad Janati (MAR)	MONHU	8:44.50
13.	Diego Alessandro Taddei (GER)	CAPEX	8:53.03
14.	David García	CERVM	8:58.85
15.	Chaker Zaryouh (MAR)	PORIB	9:12.07

110m vallas (1,00)

Eliminatorias (16) - Clasifican 3 primeros de cada Elim.+ 4 mejores tiempos

Elim.1 (-0.4): 1. Vicente 14.53 Q - 2. Ángel 14.67 Q - 3. Alonso 14.68 Q - 4. Moreno 14.91 q - 5. Sánchez 15.34 q - 6. Manuel Rodríguez RCVPO 15.50 - 7. Alejandro Campo SCOZ 15.65

Elim.2 (-0.8): 1. Vázquez 14.51 Q - 2. García 14.58 Q - 3. Gallart 14.69 Q - 4. López 14.78 q - 5. Luja 14.92 q - 6. Sergio García ABAEX 15.40 - 7. Carlos Lizán AAYMU 15.70

Elim.3 (-0.3): 1. Lamborena 14.36 Q - 2. Salas 14.44 Q - 3. Blanco 14.46 Q - 4. Jordi Sánchez HOSB 15.36 - 5. Pablo Alonso ALCM 15.57 - 6. Diego Liñares MRAC 16.00 - Toni Miquel Anglada UCAB

DS RT 16.8

Elim.4 (-2.4): 1. Martínez 14.32 Q - 2. Morales 14.83 Q - 3. Callado 15.43 Q - 4. Iván Gálvez MALMA 15.89 - 5. Adrián Zaragoza MONHU 16.09 - Julian Rene Bestesen (NOR) NUCA NP

Semifinales (17) - Clasifican 3 primeros de cada Elim.+ 2 mejores tiempos

Sf.1 (-1.6): 1. Martínez 14.19 Q - 2. Salas 14.24 Q - 3. Vicente 14.27 Q - 4. Blanco 14.36 q - 5. Morales 14.59 q - 6. Hugo López PAMNA 14.85 - 7. Aran Callado COLM 15.22 - 8. Cesar Sánchez ARRM 15.27

Sf.2 (-0.7): 1. Lamborena 14.06 Q - 2. Vázquez 14.15 Q - 3. García 14.51 Q - 4. Manuel Alonso NERMA 14.64 - 5. Daniel Gallart ZOIHU 14.66 - 6. Sabin Luja BASBI 15.10 - 7. Iván Moreno CORB 15.22 - 8. Pablo Ángel CATT 15.30

Final (17) (-2.2)

1.	Hugo Vázquez	MARC	14.15		
2.	Gonzalo Sabin Lamborena	ASABI	14.16		
3.	Roger Martínez	JASB	14.43		
4.	Victor Blanco	SURCO	14.45		
5.	David Vicente	CAICS	14.46		
6.	Biel Salas	CAMB	14.48		
7.	Niklas Morales	TORV	14.66		
	Javier García	VCFV	DS	RT	16.8

400m vallas (0,91)

Eliminatorias (16) - Clasifican 2 primeros de cada Elim.+ 2 mejores tiempos

Elim.1: 1. Esteller 54.41 Q - 2. Fernández 54.87 Q - 3. Fuentes 55.20 q - 4. Álvaro Díaz PUROR 56.29 - 5. Lucas Orviz GCCO 56.34 - 6. Jesús Andres CAMBU 56.71 - 7. Jorge Agustín Suárez CAUGC 57.18 - 8. Biruk González RCVPO 58.87

Elim.2: 1. Martín 54.64 Q - 2. Ramírez 55.01 Q - 3. Fernández 55.24 q - 4. Sergio Espinosa ALCM 55.52 - 5. Xabier Zabaleta HIRNA 56.73 - 6. Toni Miquel Anglada UCAB 56.98 - 7. Sabin Luja BASBI 57.89 - 8. Max Comellas JUSB 59.47

Elim.3: 1. Santín 55.37 Q - 2. Rodríguez 55.92 Q - 3. Brian Brito CEATF 56.42 - 4. Eloi Vilella (AND) AACB 56.56 - 5. Sergio de Moya AUMMU 57.81 - 6. Lander Etxeberria RSOSS 58.05 - 7. Mateo Aller STOC 58.12 - 8. Pablo Mate NUMSO 59.56

Final (17)

1.	Miquel Ángel Esteller	DACIB	52.26
2.	Luis Fernández	CAICS	53.16
3.	Gerard Rodríguez	CAICS	53.30
4.	Mario Santín	BCNB	53.62
5.	Iván Martín	IANSA	54.44
6.	Gerard Fuentes	UATB	55.62
7.	Enric Fernández	UATB	55.73
8.	Eduardo Ramírez	SJASE	58.01

3.000m Obstáculos (17)

1.	Rubén Leonardo	CAICS	9:06.28
2.	Roger Suria	CAIB	9:08.94
3.	Carlos Ángel	NERMA	9:13.36
4.	Antón Martínez	LUELU	9:16.24
5.	Ángel Galán	SAASA	9:22.76
6.	Felix Galán	UNIGU	9:33.61
7.	Andreu Madrigal	CAICS	9:33.85
8.	Teo Aijón	MXFV	9:37.23
9.	Houdayfa Chara (MAR)	BAHAL	9:44.54
10.	Pablo Mota	MIJMA	9:44.77
11.	Sergio López	CAJ	9:48.06

12.	Adrián Alonso	AAMM	9:53.21
13.	Jonas Redondo	NEWL	9:57.78
14.	Marcos Sánchez	PECA	10:02.80
15.	Rodrigo Ferrero	SPRL	10:06.17
16.	Óscar Frances	ONTV	10:09.34
17.	Antonio Marmol	SURCO	10:22.91
18.	Yeray Marchant	GANV	10:38.77

Altura (17)

1.	Danel Pérez	TATSS	2.01
	1.83-1 / 1.88-2 / 1.92-2 / 1.95-3 / 1.98-1 / 2.01-2 / 2.04-xxx		
2=.	David González	FLOBU	1.98
	1.83-1 / 1.88-1 / 1.92-1 / 1.95-2 / 1.98-1 / 2.01-xxx		
2=.	Edgar Climent	CAICS	1.98
	1.88-1 / 1.92-2 / 1.95-1 / 1.98-1 / 2.04-xxx		
4.	Iván López	HIRNA	1.95
	1.83-1 / 1.88-1 / 1.92-1 / 1.95-1 / 2.01-xxx		
5.	Iván Verdugo	MIJMA	1.95
	1.83-2 / 1.88-3 / 1.92-3 / 1.95-2 / 2.01-xxx		
6.	Sergio Gil	VELSA	1.92
	1.83-1 / 1.88-1 / 1.92-2 / 1.95-xxx		
7=.	Daniel Luis	ZATZ	1.92
	1.83-1 / 1.88-1 / 1.92-3 / 1.95-xxx		
7=.	Joan Jiménez	GAVB	1.92
	1.88-1 / 1.92-3 / 1.95-xxx		
9.	Nicolás Ardanaz	PAMNA	1.88
	1.83-2 / 1.88-2 / 1.92-xxx		
10=.	Adrián Alférez	CAAA	1.83
	1.83-1 / 1.92-xxx		
10=.	Isaac Balta	CAIB	1.83
	1.83-1 / 1.88-xxx		
12.	Liam Negrín	OLY21	1.83
	1.83-2 / 1.88-xxx		

Pértiga (16)

1=.	Ander Martínez De Rituerto	RSOSS	5.20
	4.90-1 / 5.05-1 / 5.20-2 / 5.30-xxx		
1=.	Juan Luis Bravo	PAMNA	5.20
	5.00-1 / 5.20-2 / 5.30-xxx		
3.	Pablo Nicolás Serrano	SCOZ	4.90
	4.60-2 / 4.80-3 / 4.90-1 / 5.00-xxx		
4.	Alex Teruel	CANB	4.90
	4.90-2 / 5.25-xxx		
5.	Mauro Comín	GOFIT	4.80
	4.50-1 / 4.70-1 / 4.80-1 / 4.90-xxx		
6.	Ferrán Pagés	CAICS	4.60
	4.35-1 / 4.50-2 / 4.60-2 / 4.70-xxx		
7.	Hugo Leveque	TORV	4.50
	4.35-1 / 4.50-1 / 4.60-xxx		
8.	Julio Martínez	GREM	4.50
	4.35-2 / 4.50-2 / 4.60-xxx		
9.	Mario Estanga	RSOSS	4.50
	4.35-3 / 4.50-2 / 4.60-xxx		
10.	Tomas López	CASC	4.35
	4.35-3 / 4.50-xxx		
	José Luis Castillejos	CRDCO	SM
	4.35-xxx		

Longitud (17)

1.	Tayb David Loum	SMOV	7.65/+0.0
	7.50/+0.0 - 7.42/+0.0 - 7.38/+1.4 - 7.50/+1.0 - 7.65/+0.0 - p		
2.	Lucas Rodríguez	SURCO	7.44/+2.4
	x - 7.36/+0.0 - 7.44/+2.4 - 7.38/+1.0 - 7.42/+0.0 - 7.34/+0.2		
3.	Sauú Ruiz	BCNB	7.11/+1.0



	7.11/+1.0 - x - 7.11/+9.0 - x - x - x		
4.	Pere Casanova	CAGB	7.11/+1.9 6.77/+0.0 - x - 7.11/+1.9 - x - 6.87/+0.0 - x
5.	Martí Adell	CAICS	7.05/+0.0 6.92/+1.7 - x - x - 5.11/+1.0 - x - 7.05/+0.0
6.	Andrés García	NERMA	7.04/+1.0 x - x - 7.04/+1.0 - 6.62/+1.1 - 7.03/+1.1 - x
7.	Jan Díaz	CAMB	7.03/+1.3 x - x - 7.03/+1.3 - x - x - x
8.	Iván Verdugo	MIJMA	6.94/+0.0 6.81/+2.0 - 6.91/+1.3 - 6.94/+0.0 - x - x - x
9.	Fernando Vara	SAASA	6.91/+1.3 6.88/+1.5 - x - 6.91/+1.3
10.	Xabat Oar-Arteta	DURBI	6.52/+0.0 6.32/+1.0 - 6.52/+0.0 - x
	Niklas Morales	TORV	SM
	p - p - p		
	Víctor Velasco	AACB	SM
	x - x - x		

Triple Salto (16)

1.	Sergio Rodríguez	GOFIT	15.20/+0.0 15.07/-0.8 - 15.20/+0.0 - 15.04/+0.0 - 14.67/-0.7 - x - 15.09/-0.8
2.	Marc Sala	AACB	15.14/+0.0 x - x - 15.14/+0.0 - x - x - 14.83/-1.3
3.	Nicolás Vila	UOVO	15.04/+0.0 14.75/+0.5 - 15.04/+0.0 - x - x - x - 14.48/+0.0
4.	Andrey Lávila	HOSB	14.57/+0.0 x - x - 14.57/+0.0 - 14.56/+0.0 - 13.74/-0.1 - 14.19/+0.0
5.	Pape Bara Mbaye (SEN)	CHITF	14.38/+0.0 12.15/+0.6 - 14.29/+0.2 - 14.38/+0.0
6.	Pau Cabré	BCNB	14.17/+0.7 14.17/+0.7 - 14.06/+0.0 - 14.01/+0.0 - 11.57/-0.4 - x - x
7.	Imanol Astorga	GUEBI	14.12/-0.6 13.37/+0.4 - 12.45/+0.8 - x - 13.76/+0.0 - 13.81/+0.0 - 14.12/-0.6
8.	Asier Amondarain	ADNRU	13.41/+0.0 13.26/+0.0 - x - 13.41/+0.0 - 13.18/+0.0 - 13.28/+0.0 - x
	Darío Ferrándiz	SPRM	SM
	x - x - x - x - x - x		

Peso (6kg) (17)

1.	Javier Cruz	CAICS	17.26 15.82 - 16.43 - 17.06 - x - 17.26 - 16.72
2.	Emiliano Zazo	CILO	15.77 15.17 - 15.57 - 15.48 - 14.68 - 14.80 - 15.77
3.	David Merín	CAPEX	14.95 14.22 - 12.00 - 14.95 - 14.19 - 14.81 - 13.85
4.	Samuel Lema	NEGC	14.90 14.12 - 13.94 - 14.49 - 14.76 - 14.90 - x

5.	Iker Esnaola	TCFSS	14.69 14.69 - 14.56 - 14.32 - x - 14.61 - 14.57
6.	Jorge Prida	JUVO	14.58 14.32 - x - 14.06 - 13.52 - 14.58 - 14.45
7.	Arnau Gabaldón	AACB	14.43 13.34 - 13.83 - 12.80 - 13.94 - 13.28 - 14.43
8.	Alejandro González	SURGR	14.23 x - 13.37 - 14.09 - 14.23 - x - 13.58
9.	Jaime González-Alorda	SURCO	13.63 13.63 - 13.34 - x
10.	Lorien Buil	MONHU	13.42 12.20 - 12.52 - 13.42
11.	Israel Pérez	ARTEX	12.51 12.34 - 11.18 - 12.51

Disco (1,750kg) (16)

1.	Marcos Moreno	CORLO	56.16 48.70 - 47.91 - 55.59 - 53.42 - 56.16 - 53.21
2.	Javier Cruz	CAICS	49.20 x - 44.47 - x - x - 49.20 - x
3.	Nicolás Ortega	CASC	48.94 47.68 - 47.56 - 46.90 - 48.19 - 47.91 - 48.94
4.	Víctor Redondo	GOFIT	46.41 x - 46.41 - x - x - x - x
5.	Israel Pérez	ARTEX	44.60 x - 44.60 - 44.13 - 42.97 - 41.26 - 42.00
6.	David Merín	CAPEX	43.67 38.85 - 37.69 - 42.19 - 43.36 - 43.67 - x
7.	Diego Echevarria	RIAS	43.61 42.96 - 40.99 - 43.56 - 43.61 - 40.86 - 38.43
8.	Aleix Llorens	CAIB	39.85 37.84 - x - 39.85 - 38.07 - 39.25 - 37.29
9.	Daniel Ruiz	FCBB	39.41 35.87 - x - 39.41
10.	Alex Durán	CAGB	39.22 39.22 - 38.30 - 37.90
11.	Alejandro González	SURGR	38.22 38.22 - 37.64 - 35.97
12.	Sergi García	CAMB	36.29 36.29 - 35.89 - x

Martillo (6kg) (16)

1.	Daniel Ruiz	FCBB	61.95 56.64 - 61.71 - x - 61.95 - x - 61.03
2.	Álvaro Frías	GOFIT	61.18 56.17 - x - 59.41 - 58.88 - 57.17 - 61.18
3.	Eric Méndez	RCVPO	60.69 56.08 - x - 60.56 - 60.62 - 60.69 - x
4.	Pablo Oliver	CALLE	57.67 54.92 - 52.57 - 56.90 - x - x - 57.67
5.	Eloi Jane	UCAB	55.06 52.45 - 50.67 - 54.81 - 55.06 - x - x
6.	Enrique Penades	ONTV	53.00 x - 52.13 - x - x - 53.00 - x
7.	Lorien Buil	MONHU	50.87 48.98 - x - 50.87 - 48.08 - 47.64 - x
8.	Miguel Pisten (ROU)	PAMNA	49.62 47.33 - x - 49.62
9.	Enrique Radu Pascal	LANS	48.59 46.28 - 47.31 - x - x - 48.59 - x
10.	Juan Manuel Subires	MIJMA	44.36 26.65 - x - 44.36
	José Darío Vázquez	SLUGC	SM
	x - x - x		



Jabalina (800g) (16)

1.	Pedro Fikadu Santos	AVAPO	62.50
	57.73 - 58.77 - 58.71 - 57.43 - 59.77 - 62.50		
2.	David Silván	SPRL	60.12
	x - 58.41 - 57.70 - 58.88 - 58.53 - 60.12		
3.	Alex González	CAIB	57.44
	57.19 - 55.54 - x - 57.44 - 51.78 - 57.32		
4.	Jakob Gal Blatnik (SLO)	SPRL	57.39
	55.13 - 57.39 - x		
5.	Ángel Ríos	PUEPA	56.95
	53.88 - 52.48 - 54.22 - 55.12 - 53.35 - 56.95		
6.	Carlos García	SURGR	56.88
	55.25 - 55.73 - 55.23 - 54.94 - 56.88 - 47.93		
7.	Unai Rico	SURCO	56.78
	51.42 - 55.97 - 51.69 - 56.03 - x - 56.78		
8.	David Agudo	HIBLO	56.62
	53.81 - 55.01 - x - 53.61 - 53.58 - 56.62		
9.	Bitor Delgado	SEKBI	51.06
	51.06 - 45.07 - 46.65 - 44.32 - x - p		
10.	Antonio Aguilar	SAASA	46.39
	46.39 - p - p		
11.	Marcos Folgado	UACM	44.80
	x - x - 44.80		
	Pablo Martínez	GOFIT	NP

Decatlón (16/17)

1.	Pol Ferrer	CORB	7.623	R.ESP
	(10.81/+0.1 - 7.24/-1.1 - 13.94 - 1.98 - 49.67 - 14.86/+0.7 - 40.53 - 4.45 - 47.43 - 4:41.68)			
2.	Eduardo Figueroa	CAICS	6.552	
	(11.46/+1.1 - 6.65/+0.0 - 11.18 - 1.77 - 52.60 - 14.97/+0.7 - 33.71 - 4.05 - 45.51 - 4:43.72)			
3.	Aitor Fernández	NAOC	6.285	
	(11.47/+0.1 - 6.45/-0.9 - 11.02 - 1.68 - 51.84 - 15.58/+0.7 - 26.70 - 4.25 - 49.31 - 4:55.54)			
4.	Nicolás Arias	CARMU	5.904	
	(11.93/+1.1 - 5.78/-1.6 - 12.21 - 1.71 - 54.54 - 17.34/+0.2 - 39.18 - 3.55 - 51.52 - 4:58.72)			
5.	Isaac Ferragud	CAICS	5.751	
	(11.64/+0.1 - 6.21/+0.0 - 10.53 - 1.74 - 52.90 - 17.80/+0.2 - 31.26 - 3.85 - 40.59 - 5:00.61)			
6.	José Miguel Noguera	CARMU	5.653	
	(11.92/+0.1 - 6.28/-1.1 - 10.42 - 1.80 - 53.78 - 16.41/+0.7 - 28.83 - 3.45 - 37.16 - 5:01.16)			
7.	Daniel López	CARMU	5.577	

			(11.77/+1.1 - 5.95/-0.9 - 11.57 - 1.86 - 56.83 - 17.48/+0.2 - 35.29 - 3.65 - 42.50 - 5:35.19)
8.	Alejandro Lozano	TURTE	5.291
	(11.97/+1.1 - 5.89/-0.7 - 9.66 - 1.56 - 55.74 - 17.25/+0.2 - 28.33 - 3.85 - 35.06 - 4:48.71)		
9.	Joan Karl Matthias Rolle	CEATF	5.162
	(12.03/+0.1 - 5.83/-0.9 - 9.90 - 1.80 - 53.61 - 15.98/+0.2 - 28.09 - SM - 35.36 - 4:42.12)		
10.	Endika Fernández	BASBI	4.997
	(11.91/+1.1 - 5.69/+0.0 - 9.96 - 1.62 - 53.92 - 20.10/+0.2 - 28.81 - 2.45 - 51.84 - 4:57.96)		
11.	Daniel San Juan	BARVI	4.238
	(11.04/+0.1 - 6.81/+0.4 - SM - 1.68 - 50.84 - AB - 39.52 - SM - 12.82 - 4:54.56)		
12.	Pablo Martínez	GOFIT	1.935
	(11.97/+1.1 - 6.09/-1.0 - 13.08 - DS - DS)		
	Joaquín Morales	ACAMU	-
	(11.36/+1.1 - 6.48/+0.0 - 11.00 - 1.77 - 49.79 - 16.11/+0.7 - 30.03 - 4.05 - NP)		
	Miguel Palancar	SURCO	-
	(11.73/+0.1 - 5.67/-1.3 - 10.47 - 1.65 - 51.00 - DS/+0.2 - 34.32 - 3.05 - NP)		

10.000m Marcha (17)

1.	Óscar Martínez	CORB	45:18.60
2.	Pablo Rodríguez	SURCO	45:24.11
3.	Rodrigo Santa Elena	PUEPA	49:28.25
4.	Hodei Caballero	TCFSS	50:17.87
5.	Rafael Rodríguez	CILO	51:41.16
6.	Jorge Tonda	CARMU	52:41.81
7.	Pablo López	CALCR	54:34.20
	Ismael Díaz	MARC	AB
	Marcos Díez	ADMM	AB
	Antonio Jesús Montilla	BAHCA	DS RT 54.7.5
	Pablo Pastor	SURCO	DS RT 54.7.5

4x100m (17)

1.	Trops-Cueva de Nerja	NERMA	41.75
	(Pablo Villena, Gonzalo Alonso, Daniel García, Álvaro Rodríguez)		
2.	Valencia Club Atletismo	VCFV	42.38
	(Jordi Domenech, Javier García, Pablo González, José Miguel Armero)		
3.	Go Fit Athletics	GOFIT	42.51
	(Pablo Martínez, Mario Mena, Andrés Rodríguez, Gerson Pozo)		
4.	Hiru-Herri	HIRNA	42.88
	(Mikel Aramburu, Mikel Calvo, Xabier Zabaleta, Txemari Berrueta)		
5.	Barcelona At.	BCNB	42.95
	(Mario Santín, Saúl Ruiz, Pau Cabré, Bernat Servera)		
6.	Durango Kirol Taldea	DURBI	43.30
	(Xabat Oar-Arteta, Imanol Astorga, Imanol Ayarzagüena, Markel Fernández)		
7.	Club Atletismo Sada	CASC	43.43
	(Alejandro Montes, Roi Vilariño, Tomas López, Javier Jiménez)		



MUJERES

100m

Eliminatorias (16) - Clasifican 3 primeros de cada Elim.+ 4 mejores tiempos

Elim.1 (-1.6): 1. Guiu 11.73 Q - 2. Ibarra 12.17 Q - 3. Sánchez 12.29 Q - 4. Hernández 12.47 q - 5. Ágatha Núñez SPEIB 12.64 - 6. Claudia Sánchez CAICS 12.95 - 7. Manuela Raviña STOC 13.04 - 8. Blanca Torrecilla PAMNA 13.25

Elim.2 (-0.5): 1. Cuello (PER) 11.93 Q - 2. Gascón 12.23 Q - 3. Vargas 12.38 Q - 4. Hernández 12.42 q - 5. Meritxell Hernández CALLE 12.73 - 6. Mara Rodríguez ADMM 12.79 - 7. Lucía Hortal AJAM 13.06 - Irati Azpilgain TCFSS DS

Elim.3 (-0.7): 1. Martínez 12.16 Q - 2. Sarasola 12.17 Q - 3. Merín 12.33 Q - 4. López 12.35 q - 5. Manuela Villabona ZOIHU 12.60 - 6. Martina Varela BAHCA 12.79 - 7. Gloria Pilar Machín CGTT 12.81 - 8. Elena Coronado VELSA 13.10

Elim.4 (+0.3): 1. Cruz 12.15 Q - 2. López 12.19 Q - 3. Garralda 12.20 Q - 4. Eransus 12.23 q - 5. Irune Palacios STTBI 12.59 - 6. Paula Sierra VCFV 12.65 - 7. Lara Martínez INCBU 12.77 - 8. Valeria Zafrilla VCFV 12.78

Semifinales (16) - Clasifican 3 primeros de cada Elim.+ 2 mejores tiempos

Sf.1 (-1.5): 1. Guiu 11.75 Q - 2. Ibarra 12.24 Q - 3. Martínez 12.31 Q - 4. Naroa Eransus HIRNA 12.35 - 5. Carla Gascón FCBB 12.36 - 6. Irenia Garralda GANNA 12.39 - 7. María Hernández NERMA 12.48 - 8. Marta Vargas NERMA 14.31

Sf.2 (+0.8): 1. Ana Meyrella Cuello (PER) SCOZ 11.95 - 2. Sánchez 11.97 Q - 3. Sarasola 12.06 Q - 4. López 12.19 Q - 5. Cruz 12.21 q - 6. Merín 12.31 q - 7. Izaro Hernández BERBI 12.43 - 8. Marta López GEEG 12.50

Final (16) (+0.6)

1.	Elena Guiu	VCFV	11.55	RC
2.	Lucía Sánchez	ARMSA	11.90	
3.	Iratxe Sarasola	PAMNA	11.94	
4.	Paula Martínez	AJUM	12.02	.012
5.	Eva Ibarra	CARMU	12.02	.014
6.	Gara López	CAJJ	12.14	
7.	Carla Cruz	SMOV	12.15	
8.	Andrea Merín	SCOZ	12.26	

200m

Eliminatorias (17) - Clasifican 2 primeros de cada Elim.+ 2 mejores tiempos

Elim.1 (-1.0): 1. Castillo 24.97 Q - 2. Vicente 25.16 Q - 3. Elewe 25.41 q - 4. Ágatha Núñez SPEIB 25.70 - 5. Mar Palazón SURCO

25.84 - 6. Ana Yagüe ALCM 26.47 - 7. Iris Soler XATV 26.64 - Leire Jiménez STTBI NP

Elim.2 (+0.3): 1. Almazán 24.40 Q - 2. Ana Meyrella Cuello (PER) SCOZ 24.65 - 3. Payrato 24.86 Q - 4. Mazo 25.33 q - 5. Martina Varela BAHCA 26.01 - 6. Vitoria Sánchez SURGR 26.42 - 7. Silvia Polo FLOBU 26.49

Elim.3 (-1.7): 1. Pineda 25.10 Q - 2. Vargas 25.19 Q - 3. Yissis Cortijo TEITF 25.50 - 4. Andrea Merín SCOZ 25.99 - 5. Irune Palacios STTBI 26.32 - 6. Elena Coronado VELSA 26.92 - 7. Leire Barcia EZKBI 27.62

Final (17) (-2.1)

1.	Paola Almazán	GJOGR	24.44
2.	Laura Castillo	CASV	24.61
3.	Lidia Vicente	ARMSA	24.80
4.	Marta Vargas	NERMA	24.94
5.	Celia Payrato	FCBB	24.95
6.	Matilde Pineda	ABAEX	25.10
7.	Ana Mazo	RIAS	25.53
	Ana Irene Elewe	CAICS	NP

400m

Eliminatorias (16) - Clasifican 2 primeros de cada Elim.+ 2 mejores tiempos

Elim.1: 1. Segura 54.35 Q - 2. Abril 58.93 Q - 3. Xenia Pubill CAMB 1:00.40 - 4. Elena Andreu ALCM 1:00.71 - 5. Gabriela Camina ADMM 1:03.58 - 6. Leire Barcia EZKBI 1:03.99 - Andrea de la Rosa VCFV AB

Elim.2: 1. Arroyo 57.20 Q - 2. Barrios 58.33 Q - 3. Bernal 59.45 q - 4. Lucía Gramage CAICS 1:01.50 - 5. Sara Hernández CARMU 1:02.98 - 6. Eugenia Naveira ADMM 1:04.44

Elim.3: 1. Fernández 56.62 Q - 2. Galisteo 57.21 Q - 3. Vidal 57.53 q - 4. Victoria Sánchez SURGR 1:00.68 - 5. Claudia Artero VILCC 1:00.87 - 6. Claudia Aragón RPIM 1:01.80

Final (17)

1.	Berta Segura	CALLE	53.06	RC
2.	Rocío Arroyo	AJAM	54.01	
3.	María Fernández	SPRL	56.31	
4.	Marta Galisteo	OROTF	56.84	
5.	María Vidal	UAMT	57.17	
6.	Nicole Mariana Barrios	TEITF	57.38	
7.	Lucía Abril	CAJJ	58.09	
8.	Marta Bernal	BAHCA	59.26	

800m

Eliminatorias (16) - Clasifican 2 primeros de cada Elim.+ 2 mejores tiempos

Elim.1: 1. Rodríguez 2:16.12 Q - 2. Moreno 2:16.19 Q - 3. Barba 2:16.75 q - 4. Sandra Montalbán ZATZ 2:17.95 - 5. Saray Jiménez FUEM 2:20.08 - 6. Claudia Impuesto COLM 2:20.42 - 7. Carlota Rodríguez AJAM 2:25.99 - 8. Ana María Letran CHACA 2:31.41

Elim.2: 1. Matas 2:16.72 Q - 2. Rodríguez 2:17.09 Q - 3. Ona Alonso RIAC 2:18.00 - 4. Ruth Vicente RINSA 2:19.00 - 5. Julia Sole CAIB 2:20.12 - 6. Mónica Pascual SAFV 2:20.22 - 7. Erica Rodríguez CAJJ 2:21.41 - 8. Lola Mayofret NERMA 2:26.18

Elim.3: 1. Gómez 2:16.55 Q - 2. Urban 2:17.43 Q - 3. González 2:17.79 q - 4. Sara Peña FLOBU 2:17.97 - 5. SGPPO 2:20.83 - 6. Ángela González GCCO 2:22.49 - Clara Román CAFPO AB - Noemí Valencia SURCO NP

Final (17)

1.	Andrea Rodríguez	CAICS	2:11.45
2.	Rocío Rodríguez	CAICS	2:11.95
3.	Andrea Moreno	VCFV	2:13.41
4.	Marta Matas	CAICS	2:13.84
5.	Sara Barba	VCFV	2:15.44
6.	Paula Urban	PODM	2:17.11
7.	María Gómez	SPRM	2:17.36
8.	Carmen Victoria González	SGPPO	2:19.47

1.500m

Eliminatorias (16) - Clasifican 3 primeros de cada Elim.+ 3 mejores tiempos

Elim.1: 1. Ondiviela 4:57.94 Q - 2. Guerra 4:58.45 Q - 3. Docampo 4:58.46 Q - 4. Ainhoa Martín CAICS 4:59.22 - 5. Jihad Essoubai IRANA 5:02.07 - 6. Andrea Alemany CALLE 5:05.33 - 7. María Valero AROA 5:06.07 - 8. Alba Pastor UNIGU 5:09.58 - 9. Lola Carrión ADMM 5:13.44

Elim.2: 1. Rendueles 4:42.11 Q - 2. Garrido 4:42.14 Q - 3. Ramírez 4:42.31 Q - 4. Pablos 4:42.67 q - 5. Paula Villaverde ADMM 4:49.66 - 6. Lucía Valero AROA 4:50.32 - 7. Mariola Hernández NOVTO 4:54.12 - 8. Ariadna Garrido AAMM 4:55.04 - 9. Desiree Díaz UATB 5:04.66 - 10. Rocío Gisella Campanini PECA 5:13.53

Elim.3: 1. Arnedillo 4:45.40 Q - 2. Sansaloni 4:45.84 Q - 3. Rigo 4:45.90 Q - 4. de la Piedra 4:47.02 q - 5. Trenado 4:47.73 q - 6. Silvia Rey TRATO 4:48.00 - 7. Celia de las Heras ADMM 4:51.77 - 8. María Carmona PODM 4:52.98 - 9. Ane Ochoa GUEBI 5:01.49

Final (17)

1.	Mireya Arnedillo	CAICS	4:32.10
2.	Silvia Ondiviela	FMOSO	4:33.96
3.	Rocío Garrido	SAASA	4:34.40
4.	Claudia Rendueles	ADGO	4:34.97
5.	Inés Docampo	ADAOR	4:36.42
6.	Patricia Guerra	ADMM	4:37.06
7.	Esther Pablos	IANSA	4:40.15
8.	Neus Sansaloni	SAFV	4:42.66
9.	Julia de la Piedra	FCBB	4:43.13
10.	Joana María Rigo	INDE	4:47.33
11.	Fátima Ramírez	NERMA	4:48.20
12.	Laura Trenado	ALCM	4:51.32

3.000m (17)

1.	María Forero	CAICS	9:25.14
2.	Natalia Ruiz	ARDM	9:32.40
3.	Antia Castro	OUROR	9:34.99
4.	Carla Domínguez	ASIB	9:36.73
5.	Clara Las Heras	HOSB	9:57.19
6.	Ambar Tomas	JASB	10:17.34
7.	Laura Torres	NAOC	10:18.88
8.	Blanca Batlle	ATPG	10:19.34



9.	Sara Prados	PAMNA	10:23.07
10.	Marta Ceperuelo	ZATZ	10:27.88
11.	Ana Fernández	GOAM	10:31.86
12.	Carla Breco	SAFV	10:42.27
13.	Andrea Cobo	CAJJ	10:50.00
14.	Ángela Iglesias	PAMNA	11:10.67
	Inés Docampo	ADAOR	AB

100m vallas (0,84)

Eliminatorias (16) - Clasifican 3 primeros de cada Elim.+ 4 mejores tiempos

Elim.1 (-0.9): 1. Sospedra 14.37 Q - 2. González 14.63 Q - 3. de la Torre 15.22 Q - 4. Valencia 15.33 q - 5. Clara Martos AJAM 15.88 - 6. Naroa Bujanda PAMNA 16.06

Elim.2 (-1.5): 1. Blanquer 14.17 Q - 2. Murillo 14.62 Q - 3. Muakuku 15.11 Q - 4. Morera 15.24 q - 5. Marina Rodríguez-Almoño CILO 15.76 - 6. Ana Yagüe ALCM 15.93 - 7. Mónica Alejandro CAVVA 16.38

Elim.3 (-0.2): 1. Ferrara 14.19 Q - 2. Pascual 14.25 Q - 3. González 14.62 Q - 4. Lafarga 15.15 q - 5. Sara Carbó TORV 15.37 - 6. Nerea Alonso CILO 15.80 - 7. Ona Martínez JUSB 16.36

Elim.4 (+1.1): 1. Bruses 14.46 Q - 2. Alemany 14.75 Q - 3. Martínez 14.86 Q - 4. Barrientos 15.16 q - 5. Laia Olmedo CAMB 15.65 - 6. Sheila Vallejo CAMBU 15.83 - 7. María Mariblanca VALM 16.48

Semifinales (17) - Clasifican 3 primeros de cada Elim.+ 2 mejores tiempos

Sf.1 (-1.0): 1. Ferrara 14.14 Q - 2. Sospedra 14.23 Q - 3. Murillo 14.37 Q - 4. Muakuku 14.44 q - 5. Laura González CAPBU 14.69 - 6. Pau Martínez CAICS 15.01 - 7. Lucía Morera TEITF 15.04 - 8. Alba María Barrientos CAVVA 15.14

Sf.2 (+0.1): 1. Blanquer 13.44 Q RC - 2. Pascual 13.97 Q - 3. González 14.04 Q - 4. Bruses 14.32 q - 5. Natalia de la Torre SPRM 14.85 - 6. Judit Alemany CALLE 14.92 - 7. Luzia Lafarga ZOIHU 15.19 - 8. Isabel Valencia RIAS 15.42

Final (17) (-2.1)

1.	Paula Blanquer	VCFV	13.79
2.	Belén Sospedra	SAFV	14.18
3.	Carmen Ferrara	CAICS	14.21
4.	Inés Pascual	VCFV	14.27
5.	Paula González	RIAC	14.59
6.	Jana Bruses	CAFG	14.87
7.	Miriam Murillo	CELISO	14.93
	Igambo Muakuku	FCBB	AB



400m vallas (0,762)

Eliminatorias (16) - Clasifican 2 primeros de cada Elim.+ 2 mejores tiempos

Elim.1: 1. Aranda 1:01.04 Q - 2. Belles 1:01.05 Q - 3. Yanira Deana MOJFV 1:05.02 - 4. Andrea Tirado CAICS 1:05.07 - 5. Denbowe Prandi CALLE 1:05.38 - 6. Laura Bellido ALCM 1:06.76 - 7. Itxaso Peña BASBI 1:10.76 - 8. Eugenia Naveira ADMM 1:12.37

Elim.2: 1. Bulat 1:01.82 Q - 2. Routbi 1:03.68 Q - 3. Mir 1:03.98 q - 4. Vallina 1:04.24 q - 5. Lucía Santamaría METV 1:05.58 - 6. Ainhoa Murua TCFSS 1:08.26 - 7. Alba Valeria Valenciano SPRM 1:09.13 - 8. Paula Agüero RIAS 1:09.63

Elim.3: 1. Montes 1:02.69 Q - 2. Isusi 1:03.40 Q - 3. Martina Martínez FCBB 1:04.81 - 4. Iruñe Martín BASBI 1:05.74 - 5. Inés Asso ZOIHU 1:07.37 - 6. Julieta Carbajal MONHU 1:08.23 - 7. Elena Andreu ALCM 1:08.45

Final (17)

1.	Anna Belles	CAICS	1:00.79
2.	Julia Aranda	SCOZ	1:00.99
3.	Vladislava Bulat	AROA	1:01.28
4.	Jone Isusi	EZKBI	1:01.79
5.	Lucía Montes	AAMM	1:02.70
6.	Dounia Routbi	CAFG	1:04.17
7.	Virginia Vallina	AAAO	1:04.27
8.	Claudia Mir	CATT	1:06.05

3.000m Obstáculos (16)

1.	Marta Serrano	VCFV	10:02.12RC
2.	Iraia Mendía	TATSS	10:27.01
3.	María Barbero	ALCM	10:40.68
4.	Isabel Caeiro	SGPPO	11:14.59
5.	Lucía Varela	LUCLU	11:21.19
6.	Laura Torres	NAOC	11:37.49
7.	Alejandra Gisbert	ALCA	11:45.99
8.	Pilar Moreno	FLOBU	11:57.26
9.	Elisa Cerezo	CAICS	12:06.52
10.	Carla González	CATT	12:14.81

Altura (17)

1.	Celia Rifaterra	VCFV	1.79	1.60-1 / 1.67-1 / 1.70-1 / 1.73-1 / 1.76-1 / 1.79-1 / 1.81-xxx / desempate: 1.81-xxx / 1.79-1
2.	Yelyzaveta Shvets (UKR)	NERMA	1.79	1.60-1 / 1.64-1 / 1.67-1 / 1.70-1 / 1.73-1 / 1.76-1 / 1.79-1 / 1.81-xxx / desempate: 1.81-xxx / 1.79-xxx
3.	Irene Clemente	CORB	1.70	1.60-1 / 1.64-1 / 1.67-1 / 1.70-1 / 1.73-xxx

4.	Julene Bouzo	BDZBI	1.67	1.60-1 / 1.64-2 / 1.67-1 / 1.70-xxx
5.	Marta Moreno	CHACA	1.67	1.60-1 / 1.64-1 / 1.67-2 / 1.70-xxx
6.	Laura Alegre	CAICS	1.67	1.55-1 / 1.60-1 / 1.64-2 / 1.67-2 / 1.70-xxx
7.	Alba Noelia Moreno	PUEPA	1.64	1.50-1 / 1.55-1 / 1.60-2 / 1.64-3 / 1.67-xxx
8.	Ariana Gómez	VILCC	1.60	1.50-1 / 1.55-1 / 1.60-1 / 1.64-xxx
9.	Judith Vaquero	SURCO	1.60	1.50-1 / 1.55-1 / 1.60-3 / 1.64-xxx
10.	Sara Colchero	AUMMU	1.60	1.50-2 / 1.55-1 / 1.60-3 / 1.64-xxx

Pértiga (17)

1.	Clara Fernández	CNIB	3.90	3.60-1 / 3.80-3 / 3.90-2 / 4.00-xxx
2=.	Alejandra Saborit	CAICS	3.80	3.70-1 / 3.80-1 / 3.90-xxx
2=.	Ane Castillo	BARVI	3.80	3.50-1 / 3.70-1 / 3.80-1 / 3.90-xxx
4.	Nerea Pérez	CAMB	3.60	3.40-3 / 3.60-1 / 3.80-xxx
5.	Anna Cardona	UAMT	3.40	3.40-1 / 3.60-xxx
6.	Ada González	VCFV	3.40	3.10-2 / 3.25-1 / 3.40-1 / 3.50-xxx
7.	Marta Castells	CANB	3.40	3.25-2 / 3.40-2 / 3.50-xxx
8.	Goiatz Etxeberria	INDE	3.40	3.25-3 / 3.40-2 / 3.50-xxx
9.	María Camañ	VILCC	3.25	3.10-2 / 3.25-1 / 3.40-xxx
10.	Lola Bouza	ADAOR	3.25	3.25-3 / 3.40-xxx
	Sofía Granja	BLAVI	SM	3.10-xxx
	Teresa Peral	PIES	SM	3.10-xxx

Longitud (16)

1.	Évelyn Yankey	VCFV	6.28/+1.9	6.23/+1.6 - x - 6.21/+1.5 - 6.28/+1.9 - 6.24/+0.8 - 6.04/+1.2
2.	Andrea Arilla	PAMNA	5.92/+1.0	5.91/-0.6 - x - 5.77/+1.6 - 5.87/+1.0 - 5.92/+1.0 - x
3.	Jana Camacho	OLIS	5.71/-0.4	5.34/+2.5 - x - 5.63/+2.1 - x - 5.71/-0.4 - x
4.	Henar Suárez	OVAO	5.62/+1.6	5.50/+0.6 - 5.62/+1.6 - 5.17/+0.0 - 5.20/+1.0 - 5.55/+0.0 - 5.61/-1.2
5.	Claudia Rubio	TORV	5.57/-0.3	5.53/+0.0 - x - x - 5.54/+1.1 - x - 5.57/-0.3
6.	Lucía Morera	TEITF	5.51/+1.7	x - 5.51/+1.7 - 5.43/+2.5 - x - 5.41/+0.3 - x
7.	Inés García	NERMA	5.46/+1.6	x - 5.46/+1.6 - 5.34/+0.6 - x - x - x
8.	Lucía Orihuela	CAJJ	5.32/+1.8	5.32/+1.8 - 5.30/+1.1 - x - 4.89/+0.0 - 5.20/+0.0 - 5.25/+0.2
9.	Elisa Vaquerizo	SPOSG	5.20/+1.1	x - x - 5.20/+1.1
10.	Alejandra Gutiérrez	PUEPA	5.15/+0.2	x - x - 5.15/+0.2



Triple Salto (17)

1.	Alba Cuns	CAICS	13.10/+2.4
			12.62/+0.0 - x - 12.80/+0.6 - 12.89/+0.0 - 13.10/+2.4 - 12.92/+0.0
2.	Lucía Curbelo	ALMTF	12.54/+1.6
			11.74/+0.0 - 12.36/+1.2 - 12.54/+1.6 - 12.10/+0.0 - x - 12.06/+2.2
3.	Andrea Arilla	PAMNA	12.51/+3.2
			x - 12.20/+0.4 - 12.51/+3.2 - x - 12.00/+0.6 - 12.05/+1.0
4.	Laurine Elisa Marimón	CATT	12.23/+0.2
			11.61/+0.0 - 12.23/+0.2 - x - 11.46/+0.5 - p - p
5.	Claudia Rubio	TORV	12.17/+0.4
			x - 12.12/+0.9 - x - 12.11/+1.2 - 12.10/+0.0 - 12.17/+0.4
6.	Carmen Murcia	FCBB	12.09/+1.6
			x - 11.85/+0.0 - x - 11.83/+1.5 - 12.00/+0.4 - 12.09/+1.6
7.	Laura Sanchís	SAFV	11.88/+1.0
			11.27/+0.0 - 11.79/+1.7 - 11.88/+1.0 - x - 11.62/+0.0 - 11.42/+0.
8.	Alejandra Gutiérrez	PUEPA	11.87/+1.6
			11.81/+0.0 - x - x - x - 11.87/+1.6 - x
9.	Uxue Gaminde	BERBI	11.73/+0.1
			11.07/+0.0 - 11.67/+0.9 - 11.73/+0.1
10.	Mara Rodríguez	ADMM	11.51/+0.3
			11.28/+0.8 - 11.41/+1.1 - 11.51/+0.3

Peso (4kg) (16)

1.	Inés López	VCFV	15.42
			15.42 - 14.55 - x - x - x - x
2.	Xiana Lago	RIAC	12.52
			12.04 - 10.91 - 10.32 - x - 11.89 - 12.52
3.	Irene González	SAFV	11.82
			10.90 - 10.93 - 11.24 - 11.46 - 11.82 - 11.09
4.	Sarai Larrinaga	DURBI	11.80
			11.80 - 10.39 - 10.49 - 10.77 - 11.20 - 11.34
5.	Ángela Andrés	AAYMU	11.46
			x - 11.46 - x - 10.35 - 11.09 - x
6.	Rocío Díaz	PUEPA	11.29
			10.81 - 10.87 - x - 11.19 - x - 11.29
7.	Marta Blanco	AAMM	11.16
			11.16 - 10.64 - 10.86 - 10.91 - 11.01 - 10.36
8.	Irma González	AACB	11.00
			x - 10.76 - 10.55 - 10.58 - 11.00 - 10.45
9.	Nagore Horna	BDZBI	10.60
			10.60 - 10.21 - 9.94
10.	Daniela Gómez	FLOBU	10.36
			x - 10.36 - x
11.	Estel Pons	GEEG	9.94
			x - 9.93 - 9.94

Disco (1kg) (17)

1.	Inés López	VCFV	47.29
			38.18 - x - 47.29 - 42.03 - 44.57 - x
2.	Nneka Naomey Ezenwa	NERMA	46.39
			41.98 - x - 46.39 - x - x - x
3.	Raquel Villa	CELSE	40.78
			40.78 - x - 39.57 - 39.47 - x - 34.68
4.	Daniela Gómez	FLOBU	39.40
			38.11 - 37.01 - 37.80 - 37.02 - 39.40 - 39.26
5.	Judith Vaquero	SURCO	39.18
			37.52 - 39.18 - x - x - 38.48 - x
6.	Elena Pauner	CAICS	37.87
			x - 37.20 - 37.87 - 35.31 - 37.52 - x
7.	Sarai Larrinaga	DURBI	37.28
			37.28 - 35.37 - 36.90 - x - x - 36.36
8.	Paula Piñón	CAFPO	36.36
			35.22 - 36.36 - 35.50 - 36.13 - 36.00 - x
9.	Ángela Andrés	AAYMU	35.55
			34.03 - 35.36 - 35.55
10.	Miriam Gutiérrez	SPRL	35.46
			31.25 - 35.28 - 35.46
11.	Paula Fernández	PIES	35.23
			34.63 - 35.23 - 34.76
12.	Xiana Lago	RIAC	35.23
			34.69 - x - 35.23

Martillo (4kg) (17)

1.	Ainhoa Gimeno	CAICS	55.87
			50.70 - 54.55 - 53.36 - 54.80 - 55.87 - 53.47
2.	Inés López	VCFV	51.23
			48.88 - 49.76 - 51.23 - p - p - p
3.	Elena Sanz	CALLE	50.39
			49.57 - x - 50.27 - 50.39 - 49.56 - 50.31
4.	Alba Becerra	CELSE	47.23
			44.93 - 46.06 - 45.47 - 46.34 - 47.23 - x
5.	Irene Escolano	UCAB	43.17
			43.17 - 40.79 - 43.13 - 40.14 - x - 41.76
6.	Alba Ruiz	NNAB	42.16
			x - 42.16 - x - x - 38.21 - x
7.	Ariadna Guillén	CORB	41.84
			x - 41.28 - 38.87 - 39.78 - 39.57 - 41.84
8.	Patricia Recio	PAMNA	41.43
			40.03 - 41.43 - 37.24 - x - x - 38.02
9.	Lua Mar Alvado	PITIB	41.19
			41.19 - x - x
10.	Aurora Pineda	FLOBU	40.88
			37.69 - 40.79 - 40.88
11.	Mar Olvera	SAFV	39.97
			39.97 - x - 38.98
	Judith Sanchís	CAGB	SM
			x - x - x

Jabalina (600g) (16)

1.	Paula Piñón	CAFPO	46.38
			46.38 - 44.59 - x - x - 45.35 - 42.96
2.	Paula Rodríguez	VCFV	46.21
			43.35 - 45.10 - 46.21 - x - 40.99 - x
3.	Laura Martínez	PAMNA	44.27
			43.11 - 44.27 - 42.46 - x - 40.48 - x
4.	Paula Redondo	PUEPA	42.37
			40.54 - 41.89 - 38.92 - 41.18 - 41.23 - 42.37
5.	María Pena	CAFPO	41.42
			35.98 - 39.39 - x - 38.45 - 41.42 - 40.46
6.	Nieves López	NERMA	39.53



39.53 - x - x - 36.15 - 37.09 - 36.58
 7. Andrea Callado JANJ 35.84
 30.10 - 32.53 - x - 30.39 - 35.84 - 32.72

Heptatlón Mujeres (16/17)

1. Sofia Coscolluela VCFV 5.371 RC
(14.05/-0.2 - 1.60 - 12.40 - 25.14/-0.8 - 5.68/+0.0 - 38.67 - 2:28.91)
 2. Laura Aguilera DOLMA 5.079
(14.76/-0.2 - 1.63 - 10.45 - 24.96/-0.8 - 5.79/+1.9 - 25.98 - 2:21.92)
 3. Lucía Sánchez del Valle LUELU 5.038
(14.83/-0.2 - 1.66 - 8.87 - 26.06/-0.8 - 5.80/+0.5 - 33.96 - 2:23.35)
 4. Alba Ramírez ASSSS 4.891
(14.90/-0.2 - 1.69 - 11.06 - 26.23/-0.8 - 4.75/+2.0 - 33.25 - 2:22.64)
 5. Victoria Briso BATSS 4.740
(15.12/-0.2 - 1.63 - 10.51 - 26.61/+1.4 - 5.32/+0.0 - 35.23 - 2:36.74)
 6. Mara Herrando CAICS 4.594
(15.35/-0.2 - 1.63 - 9.97 - 26.71/-0.8 - 5.40/-0.3 - 30.55 - 2:37.16)
 7. Miriam Benavides NERMA 4.535
(16.93/-0.2 - 1.69 - 10.38 - 26.67/+1.4 - 5.38/+1.0 - 29.34 - 2:32.14)
 8. Sonya Trevisan TEITF 4.320
(16.24/+0.3 - 1.45 - 10.14 - 26.19/-0.8 - 5.24/+2.2 - 30.38 - 2:34.35)
 9. Aina Mascaró STAIB 4.279
(15.75/-0.2 - 1.48 - 9.94 - 26.86/+1.4 - 5.17/+0.9 - 29.06 - 2:35.93)
 10. Andrea Segovia UCAB 4.274
(15.44/+0.3 - 1.48 - 9.95 - 26.32/+1.4 - 5.28/+0.0 - 24.58 - 2:38.94)
 11. Belén Mielgo LEOVA 4.093
(16.70/+0.3 - 1.45 - 9.87 - 26.99/-0.8 - 5.38/+1.1 - 24.90 - 2:36.23)
 12. Anna Tuñón CORB 4.005
(15.30/+0.3 - 1.45 - 8.01 - 27.04/+1.4 - 4.67/+0.1 - 29.12 - 2:37.88)
 13. Paula Urrea CARMU 4.003
(15.99/+0.3 - 1.57 - 9.64 - 28.05/+1.4 - 5.03/+0.0 - 25.36 - 2:46.78)
 14. Ane Loyo BLAVI 3.900
(15.92/+0.3 - 1.39 - 7.49 - 26.81/+1.4 - 5.30/+0.0 - 21.38 - 2:35.83)
- Lucía Morales ACAMU AB
(15.59/+0.3 - 1.45 - 8.27 - 27.01/-0.8 - 4.88/+2.3 - 33.64 - NP)



10.000m Marcha (16)

1. Lucía Redondo SPRL 48:39.39
 2. Verónica Victoria Fernández ADGO 50:55.38
 3. Noa Rodríguez CALLE 54:43.89
 4. María Muñoz SITV 56:59.42
 5. Carla García CANB 57:13.74
 6. Iria Andrea Herráez CORB 57:57.65
 7. Ainhoa Colino BDZBI 59:02.83
 8. Laura López CEATF 1:02:25.96
 9. Carla Sáiz CAGB 1:03:51.81
 10. Anna López RUNT 1:08:46.30
- Eva Rico ZOIHU DS RT 54.7.5

4x100m (17)

1. Valencia Club Atletismo VCFV 46.68 RC
(Paula Blanquer, Elena Guiu, Paula Sierra, Évelyn Yankey)
 2. Playas de Castellón CAICS 48.09
(Pau Martínez, Carmen Ferrara, Lucía Gramage, Claudia Sánchez)
 3. Trops-Cueva de Nerja NERMA 49.05
(Inés García, Marta Vargas, Nieves López, María Hernández)
 4. Camargo Ria del Carmen RIAS 50.31
(Isabel Valencia, Laura Sánchez, Ana Mazo, Lara Vicente)
 5. Ajalkala AJAM 50.66
(María Dios, Rocío Arroyo, Carlota Rodríguez, Lucía Hortal)
- Grupompleo Pamplona At PAMNA AB
(Amaia Huici, Irenia Garraida, Blanca Torrecilla, Iratxe Sarasola)

CUADRO DE MEDALLAS

		O	P	B	TT	
1.	Valencia Club Atletismo	VCFV	9	3	1	13
2.	Playas de Castellón	CAICS	8	7	2	17
3.	Go Fit Athletics	GOFIT	2	1	2	5
4.	Cornellà At.	CORB	2	1		3
5.	Trops-Cueva de Nerja	NERMA	1	2	2	5
6.	Grupompleo Pamplona At	PAMNA	1	1	3	5
7.	Univ Leon Sprint At	SPRL	1	1	1	3
8.	Ardillas-Escorial	ARDM	1	1		2
	Txindoki A.T.	TATSS	1	1		2
	Zaragoza atletismo	ZATZ	1	1		2
11.	Aldahra Lleida UA	CALLE	1		2	3
12.	Viguesa de atletismo	AVAPO	1			1
	At. Femenino Celta	CAFPO	1			1
	UCAM-Cartagena	CARMU	1			1
	CD Nike Running	CNIB	1			1
	La Rioja Atletismo	CORLO	1			1
	Diana Athletic Club	DACIB	1			1
	Durango Kirol Taldea	DURBI	1			1

FC Barcelona	FCBB	1	1	19. Durango Kirol Taldea	DURBI	15
Granada Joven	GJOGR	1	1	20. CA Igualada	CAIB	14
Marineda Atletico	MARC	1	1	21. Ciudad de Lugones	CILO	14
Real Sociedad	RSOSS	1	1	22. Barcelona At.	BCNB	14
C.A.Sprint Moncada	SMOV	1	1	23. At. Femenino Celta	CAFPO	13
Clínica Menorca CAUG	UNIGU	1	1	24. CD La Armuña	ARMSA	13
25. CD Surco Lucena	SURCO	4	4	25. Las Celtiberas	CELSO	13
26. CD La Armuña	ARMSA	1	1	26. TenerifeCajaCanarias	TEITF	13
CA Igualada	CAIB	1	1	27. Image FDR	FLOBU	12.5
CA Safor-Teika	SAFV	1	1	28. AD Gijon Atletismo	ADGO	12
Alcampo Scorpio 71	SCOZ	1	1	29. A. A. Moratalaz	AAMM	12
30. AA Catalunya	AACB	1	1	30. C.A. Torrent	TORV	12
AD Gijon Atletismo	ADGO	1	1	31. Clínica Menorca CAUG	UNIGU	11
Ajalkala	AJAM	1	1	32. Ria Ferrol-C. Arenal	RIAC	11
Club Atletismo Almogrote	ALMTF	1	1	33. Atletica Lucense	LUELU	11
Atletismo Santurtzi	ASABI	1	1	34. Club Atletismo Naron	NAOC	11
Barrutia A.E.	BARVI	1	1	35. CA Canaletes	CANB	11
CA Silla	CASV	1	1	36. Granada Joven	GJOGR	10
Ciudad de Lugones	CILO	1	1	C.A.Sprint Moncada	SMOV	10
Club Atletismo Dolmenes	DOLMA	1	1	38. AA Catalunya	AACB	10
Image FDR	FLOBU	1	1	39. Ourense Atletismo	OUROR	10
PoliSoria-Caja Rural	FMOSO	1	1	Atletico Salamanca	SAASA	10
A.C. Jumilla	JUMMU	1	1	41. Hiru-Herri	HIRNA	10
Atletismo Leganes	LEGM	1	1	42. Avinent Manresa	CAMB	10
Ria Ferrol-C. Arenal	RIAC	1	1	43. CAPEX	CAPEX	9
44. R.C. Celta	RCVPO	3	3	JA Sabadell	JASB	9
45. A. A. Moratalaz	AAMM	1	1	L'Hospitalet At.	HOSB	9
Atletismo Alcorcon	ALCM	1	1	Tolosa C.F.	TCFSS	9
Juventud Atletica Elche	AROA	1	1	47. Viguesa de atletismo	AVAPO	8
Barcelona At.	BCNB	1	1	CD Nike Running	CNIB	8
Bidezabal Durango AT	BDZBI	1	1	La Rioja Atletismo	CORLO	8
CAPEX	CAPEX	1	1	Diana Athletic Club	DACIB	8
Club Atletismo Sada	CASC	1	1	Marineda Atletico	MARC	8
Las Celtiberas	CELSO	1	1	52. UA Montsià	UAMT	8
FACVAC Valls	FACT	1	1	U Colomenca At.	UCAB	8
JA Sabadell	JASB	1	1	54. Camargo Ria del Carmen	RIAS	8
Atletica Lucense	LUELU	1	1	55. Real Sociedad	RSOSS	7.5
Club Atletismo Naron	NAOC	1	1	56. Ajalkala	AJAM	7
CA Olimpia - Lafuente	OLIS	1	1	Club Atletismo Almogrote	ALMTF	7
Ourense Atletismo	OUROR	1	1	Atletismo Santurtzi	ASABI	7
Puentecillas Palencia	PUEPA	1	1	CA Silla	CASV	7
Atletico Salamanca	SAASA	1	1	Club Atletismo Dolmenes	DOLMA	7
TenerifeCajaCanarias	TEITF	1	1	PoliSoria-Caja Rural	FMOSO	7
Universidad Oviedo	UOVO	1	1	A.C. Jumilla	JUMMU	7
				Atletismo Leganes	LEGM	7
				64. Bidezabal Durango AT	BDZBI	7
				65. Barrutia A.E.	BARVI	6.5
				66. Atletismo Alcorcon	ALCM	6
				Juventud Atletica Elche	AROA	6
				Club Atletismo Sada	CASC	6
				FACVAC Valls	FACT	6
				CA Olimpia - Lafuente	OLIS	6
				Universidad Oviedo	UOVO	6
				72. CA Tarragona	CATT	6
				S.G. Pontevedra	SGPPO	6
				74. At Ianuarius Salamanca	IANSI	6
				75. CA Figueres	CAFG	6
				76. Unicaja Jaen Paraiso Interior	CAJJ	6
				77. Marathon Aranjuez	AJUM	5
				Asics Running	ASIB	5
				At. San Sebastian	ASSSS	5
				CA Granollers	CAGB	5
				EZKERRALDEA A.K.T	EZKBI	5
				Juventud Atletismo Granada	JAAGR	5

FINALISTAS - CLASIFICACIÓN DE CLUBES



1. Playas de Castellon	CAICS	151
2. Valencia Club Atletismo	VCFV	98.5
3. CD Surco Lucena	SURCO	47
4. Trops-Cueva de Nerja	NERMA	44.5
5. Go Fit Athletics	GOFIT	41
6. Grupompleo Pamplona At	PAMNA	34.5
7. Cornellà At.	CORB	29
8. Univ Leon Sprint At	SPRL	26
9. Aldahra Lleida UA	CALLE	25
10. UCAM-Cartagena	CARMU	25
11. R.C. Celta	RCVPO	24
12. Puentecillas Palencia	PUEPA	21
13. FC Barcelona	FCBB	19
14. Alcampo Scorpio 71	SCOZ	18
15. Zaragoza atletismo	ZATZ	16.5
16. CA Safor-Teika	SAFV	16
17. Ardillas-Escorial	ARDM	15
Txindoki A.T.	TATSS	15

Club Atletismo Negreira	NEGC	5	119. CA Gavà	GAVB	1.5
Clator Orotava	OROTF	5	120. ADN Runners	ADNRU	1
Oviedo At.	OVAO	5	AA Palamos	ATPG	1
Atletisme Els Sitges	SITV	5	Bahia Algeciras	BAHCA	1
C.A. Siurell-Sa Sini	STAIB	5	CEA Tenerife 1984	CEATF	1
VinoToro CRural	TORZA	5	CD Gredos San Diego	GREM	1
89. At. Mijas	MIJMA	5	Hiber Rioja	HIBLO	1
90. UA Terrassa	UATB	5	INDEPENDIENTE	INDE	1
91. ADA Yeclano	AAYMU	4	Maxoathlon Fuerteventura	MXFV	1
ADAS CUPA	ADAOR	4	Montaña Sabiñanigo	SABHU	1
AtletismoPuertollano	APUCR	4	San Juan Aznalfarache	SJASE	1
Arte Fisico	ARTEX	4	Atletica Turolense	TURTE	1
Super Amara BAT	BATSS	4	UA Barberà	UABB	1
CA Chapin Jerez	CHACA	4	C.A.Vila-real	VILCC	1
C.A.Milla Chicharrera2007	CHITF	4	At. Intec-Zoiti	ZOIHU	1
Lucus Caixa Rural Galega	LUCLU	4			
Vicky Foods Athletics	VICVA	4			
100. DELSUR Coop La Palma	SURGR	4			
101. At. Badajoz	ABAEX	3			
A.D. Marathon	ADMM	3			
Atletica Nava	JUVO	3			
CA Nou Barris	NNAB	3			
CAVA Stock Logistic	ONTV	3			
Polideportivo Getafe	PODM	3			
Val. Martin Berlanas	SAVM	3			
VelSalamanca	VELSA	3			
109. Atletica Avilesina	AAAO	2			
Atletismo Alcoy	ALCA	2			
CA Calatrava	CALCR	2			
CE Universitari	CDUB	2			
Eliocroca	ELIMU	2			
Atletico Getxo	GUEBI	2			
Antorcha-Andújar	JANJ	2			
Hinaco Monzon	MONHU	2			
A.D. Sprint	SPRM	2			
AA Xafatolls	XAFLE	2			

FINALISTAS - CLASIFICACIÓN FEDERACIONES AUTONÓMICAS

1.	CATALUÑA	CAT	229
2.	MADRID	MAD	196
3.	ANDALUCÍA	AND	153,5
4.	COMUNIDAD VALENCIANA	CVA	149,5
5.	GALICIA	GAL	138
6.	CASTILLA Y LEÓN	CSL	107,5
7.	ARAGÓN	ARA	76,5
8.	PAÍS VASCO	PVA	74
9.	NAVARRA	NAV	38
10.	MURCIA	MUR	33
11.	ASTURIAS	AST	33
12.	CASTILLA LA MANCHA	CSM	30
13.	CANARIAS	CNR	29
14.	ISLAS BALEARES	IBL	24
15.	EXTREMADURA	EXT	23
16.	CANTABRIA	CAN	18
17.	LA RIOJA	RIO	9

RESULTADOS: https://www.rfea.es/resultados/2022/al_ctoESP_sub20_torrent.pdf

RÉCORD DE ESPAÑA

SUB-20

POL FERRER

7.623

Decatlón

* Pendiente de homologación



LOS LÍDERES DE LA TEMPORADA AL AIRE LIBRE

Hasta el 17 de julio de 2022

HOMBRES

100 m	10.27	Sergio López	Alhama de Murcia	12.06	
200 m	20.28	Pol Retamal	Nerja	26.06	
300 m	32.65	Samuel García	Pliezhausen (GER)	08.05	
400 m	45.45	Óscar Husillos	Nerja	26.06	
800 m	1:44.85	Álvaro de Arriba	Chorzów (POL)	05.06	
1.500 m	3:34.45	Mohamed Katir	Eugene (USA)	17.07	
Milla	3:54.38	Ignacio Fontes	Eugene (USA)	28.05	
3.000 m	7:47.25	Adel Mechaal	Ibiza	07.05	
5.000 m	13:06.02	Adel Mechaal	Oslo (NOR)	16.06	
10.000 m	27:38.59	Carlos Mayo	Faro (POR)	09.04	
5 km ruta	13:20	Mohamed Katir	Málaga	24.04	
10 km ruta	27:50	Adel Mechaal	Ibiza	16.01	
Medio Maratón	1:03:14	Alberto Sanchez	Sevilla	30.01	
Maratón	2:06:25	Ayad Lamdassem	Sevilla	20.02	R.ESP
50 km ruta	3:00.07	Carlos Gazapo	Santander	11.06	
100 km ruta	6:39.38	Antonio Jesús Aguilar	Santander	11.06	
110 m vallas	13.17	Asier Martínez	Eugene (USA)	17.07	R.ESP sub23
400 m vallas	49.68	Aleix Porras	Nerja	25.06	
3.000 m Obstáculos	8:14.31	Daniel Arce	Roma (ITA)	09.06	
Altura	2.26	Xecs Tresens	Santa Coloma de Gramanet	10.04	
Pértiga	5.55	Alex Gracia	Madrid	18.06	
	5.55	Didac Salas	Nerja	25.06	
Longitud	8.15	Eusebio Cáceres	Castellón	16.06	
Triple	17.87	Jordan Alejandro Díaz	Nerja	26.06	R.ESP ABS y Sub23
Peso	20.37	Carlos Tobalina	León	19.06	
Disco	62.61	Lois Maikel Martínez	Castellón	06.02	
Martillo	76.79	Javier Cienfuegos	Andújar	04.06	
Jabalina	83.28	Manu Quijera	La Nucía	12.06	
Decatlón	7.832	Bruno Comín	Samtander	10.07	
4 x 100 m	38.97	Selección Española	Huelva	25.05	
4 x 400m	3:04.05	Selección Española	La Nucía	21.05	
3.000 m marcha	11:08.01	Diego García	Roma	09.06	
5.000 m marcha	18:55.61	Paul McGrath	La Nucía	12.06	
10.000 m marcha	39:24.20	Álvaro Martín	La Nucía	21.05	
5 km marcha	19:52+	Miguel Ángel López	Podebrady (CZE)	02.04	
10 km marcha	38:49	Diego García Carrera	Madrid	16.05	
20 km marcha	1:19:58	Alberto Amezcuca	Podebrady (CZE)	02.04	
	1:19:58	Álvaro Martín	A Coruña	28.05	
30 km marcha	2:07:36+	Miguel Ángel López	Lepe	30.01	
35 km marcha	2:27:53	Miguel Ángel López	Lepe	30.01	R.ESP

MUJERES

100 m	11.07	María Isabel Pérez	Nerja	25.06	
200 m	22.86	Paula Sevilla	Nerja	26.06	
300 m	38.56	Rocío Arroyo	Fuenlabrada	25.05	M.M.ESP Sub23 y Sub20
400 m	52.39	Eva Santidrián	Nerja	26.06	
600 m	1:31.1	Marta Mitjans	Sant Celoni	14.05	
800 m	2:02.29	Marina Martínez	Castellón	16.06	
1.000 m	2:45.57	Marta Mitjans	Lloret de Mar	11.06	R.ESP S20 / M.M.ESPS18
1.500 m	4:04.24	Marta Pérez	Eugene (USA)	16.07	
2.000 m	5:47.67	Águeda Marqués	Ibiza	07.05	
3.000 m	8:51.04	Marta García	Rabat (MAR)	05.06	
5.000 m	15:10.62	Carla Gallardo	Birmingham (GBR)	21.05	
10.000 m	32:08.57	Maitane Melero	Pacé (FRA)	28.05	
5 km	15:47	Carla Domínguez	Málaga	24.04	
10 km ruta	32:34	Meritxell Soler	Valencia	09.01	
Medio Maratón	1:10:36	Meritxell Soler	Sevilla	30.01	

Maratón	2:27:53	Marta Galimany	Sevilla	20.02
50 km ruta	3:52:43	Itziar Méndez	Santander	11.06
100 km ruta	7:55:55	María Mercedes Pila	Santander	11.06 R.ESP
100 m vallas	13.03	Xènia Benach	Nerja	26.06
400 m vallas	54.34	Sara Gallego	Nerja	2506 R.ESP ABS y Sub23
3.000 m Obstáculos	9:23.94	Irene Sánchez-Escribano	Eugene (USA)	16.07
Altura	1.86	Claudia Conte	Eugene (USA)	17.07
Pértiga	4.45	Malen Ruiz de Azua	Pamplona	15.06
	4.45	Maialen Axpe	Nerja	24.06
Longitud	6.80	María Vicente	San Sebastián	16.07
Triple	13.86	María Vicente	Nerja	25.06
Peso	17.98	María Belén Toimil	León	19.06
Disco	56.31	June Kintana	León	16.07
Martillo	72.00	Laura Redondo	Madrid	18.06 R.ESP
Jabalina	58.63	Arantza Moreno	Barcelona	05.07
Heptatlón	6.177	Claudia Conte	Nerja	25.06
4 x 100 m	43.28	Selección Española	Huelva	25.05 R.ESP
4 x 400 m	3:31.72	Selección Española	La Nucía	22.05 R.ESP Sub23
5.000 m marcha	20:28.17	María Pérez	Andújar	30.04 R.ESP
5 km marcha	22:20+	María Pérez	A Coruña	28.05
10.000 m marcha	43:16.76	Laura García-Caro	Nerja	24.06
10 km marcha	43:50	Laura García-Caro	Madrid	16.05
20 km marcha	1:27:40	María Pérez	Pamplona	13.02
30 km marcha	2:17:20+	María Pérez	Lepe	30.01 R.ESP
35 km marcha	2:39:16	María Pérez	Lepe	30.01 R.ESP
Relevos mixtos				
4x100 m	41.97	Fed. Castilla la Mancha	Granollers	02.07 M.M.ESP
4x400 m	3:16.14	Selección Española	Eugene (USA)	15.07

AIRE LIBRE

18.6 Valladolid

Mujeres. Disco. 1. Inés López (2003) 51.08 (39.03 - 50.30 - x - 44.16 - 51.08 - 42.45)

9/10.7 Las Palmas de Gran Canaria

Hombres. 100m (9) Final (+4,9). 1. Raúl Martín 10.53 - 2. Marcos Díaz 10.60 - **200m (10) Final D (+3,6).** 1. Raúl Martín 21.78 - **110m vallas (9) (+3,4).** 1. Ignacio de Esquiroz 14.35

Mujeres. 100m (9) Final (+5,2). 1. Sheila Cubas 11.77 - Elim.4 (+5,4). 1. Cubas 11.84 - **200m (10) Final C (+3,3).** 1. Sheila Cubas 24.99

13.7 Pontevedra

Hombres. 300m. Final A. 1. Sergio Rodríguez 33.97 - **Longitud.** 1. Juan Piñeiro 7.18/+1,0 - 2. Raúl Cortizo 7.09/+0,2

Mujeres. 300m. Final A. 1. Celia Castro (2007) 40.78

16.7 San Sebastián

Hombres. Longitud. 1. Iker Arotzena 7.81/+2,0 2. Juan Erandona 7.37/+1,8 - 3. Itoitz Rodríguez 7.23/+0,0

Mujeres. Longitud. 1. María Vicente 6.80/+1,6 (x - 4.59/+1,7 - 6.54/+2,2 - 6.80/+1,6 - p - 6.72/+2,1) - 2. Irati Mitxelena 6.66/+2,1 (6.23/+2,6 - 6.42/+0,5 - 6.44/+1,7 - 6.56/+1,6 - 6.66/+2,2 - 6.62/1,7) - 3. Itsaso Madariaga (2007) 5.75/+1,1

Control de Lanzamientos RFEA - CEAR LEON



León, 16 julio

Hombres. Jabalina. 1. Nicolás Quijera 68.13 - 2. Rodrigo Iglesias 62.94

Mujeres. Peso. 1. Eva Cuenca 13.06 - **Disco.** 1. June Kintana 56.31 (54.24 - 55.25 - 53.86 - 56.31 - x - x)

XLVI Trofeo Virxe Peregrina - 5ª Xornada Circuito Atletismo Pontevedra 2022

Pontevedra, 16 de julio

Hombres. 100m Final (-0,4). 1. Frederico Curvelo 10.53 - 2. Pedro Bernardo POR 10.80 - 3. Adrián Pérez 10.82 - Elim.1 (-1,7). 1. Curvelo 10.61 - 2. Bernardo 10.83 - **400m** Final A. 1. Joao Ferreira POR 48.85 - **800m** Final A. 1. Pol Oriach 1:48.14 - 2. Eric Guzmán 1:49.00 - 3. Gonzalo Parra 1:49.88 - 4. Alejandro Estévez 1:50.62 - **1.500m.** Final A. 1. Miquel Moreira POR 3:42.46 - 2. Francisco Rodríguez POR 3:43.04 - 3. Hamza Ardjoun 3:47.00 - 5.000m. 1. Esteban Iglesias 14:30.00 - **110m vallas** (+0,0). 1. Diego Sengo POR 14.52 - **Pértiga.** 1. Alejandro Villaverde 4.01 - **Longitud.** 1. Juan Piñeiro 7.15/+0,0 - 2. Tomas Dinis POR 7.11/+0,0 - **Disco.** 1. Pedro José Cuesta (1983) 49.82

Mujeres. 100m Final (-0,8). 1. Adiaratou Iglesias 12.15 - **400m** Final A. 1. Bárbara cambor 54.02 - 2. Ángela García 54.26 - 3. Mónica Álvarez 55.50 - 4. Clara Llamazares 55.53 - **800m.** 1. María Cedrón 2:11.53 - **1.500m.** 1. Angharad Davies GBR 4:30.35 - **5.000m.** 1. Carla Galalrdo 15:25.13 - 2. Isabel Barreiro 15:27.47 - 3. Cristina Ruiz 15:44.45 - 4. Ester Navarrete 15:56.35 - 5. Lia Lemos POR 16:08.65 - **110m vallas** (-2,2). 1. catarina Queiros POR 14.05 - 2. Lucía Ferrer 14.37 - **Pértiga.** 1. Lucía Ferreiro 3.11 - **Longitud.** 1. Ana Rita Silva POR 5.90/+0,0 - 2. Andrea Villaverde 5.69/+0,6 - 3. Maria Ana Lete POR 5.68/+0,0 - 5. Shaina Mgs POR 5.64/+1,7

16.7 La Laguna

Hombres. 100m Final (+2,1). 1. Raúl Martín 10.69 - **200m** Final (+2,0). 1. Raúl Martín 21.54 -

ESPAÑOLES EN EL EXTRANJERO

10.6 Hillesheim (GER) - Sparkassen Invitational

Hombres. 5.000m ... 7. Youssef Taoussi 14:36.62

29.6 Lieja (BEL) - Meeting International de la Province de Liege 2022

Mujeres. 800m ... 4. Zoya Naumov 2:02.53

2.7 Los Ángeles (USA) - Sound Running Sunset Tour

Hombres. 800m... 3. Eduardo Rodríguez 1:48.51

2.7 Dublín (IRL) - Morton Games

Hombres. 5.000m. ... 6. Roberto Alaiz 13:48.99 - 7. José Ignacio Giménez 13:52.53

3.7 Karlstad (SWE) - Folksam Gran Prix

Hombres. 400m vallas ... 3. Jesús David Degado 51.13

9.7 Canegrate (ITA) - Ultimate Street Athletics (en la calle)

Hombres. Pértiga. ... 2. Alex Pi 5.43 (5.18-1 / 5.33-1 / 5.43-2 / 5.53-xxx)

Mujeres. Pértiga. ... 3. Mónica Clemente 4.03 (3.83-1 / 4.03-1 / 4.18-xxx)

9.7 Bulle (FRA) - Meeting de la Guryère

Hombres. 100m. Serie B (+2,2).... 5. Javier Mariscal 10.46 - Elim.4 (+3,3). 1. Mariscal 10.46 - **200m.** Serie B (+2,7) ... 4. Mariscal 21.21

9.7 San Juan de Luz (FRA) - Meeting du Pays Basque Athlétisme

Hombres. 100m (+1,0). 1. Asier Fernández 10.71 - Elim.1 (+0,1)... 2. Fernández 10.78 - **400m.** 1. Asier Fernández 48.68 - **800m.** ... 3. itoitz Rodríguez 1:51.92 - **Pértiga.** 1. Ander Martínez (2003) 5.23

Mujeres. Pértiga Final A ...3. Ane Castillo (2003) 3.60 - 2. Final B. 1. Alaine Hernández (2005) 3.60 - 2. Goiatz Etxeberria (2003) 3.60

16.7 Ninove (BEL) - Memorial Rasschaert Flanders Cup

Hombres. 400m. Serie 1. 1. Bruno Hortelano 46.14 - .. 3. David Fradera 47.67 - **400m vallas.** Serie 3 ... 5. Aleix Prras 51.39 - **Longitud**... 2. Jaime Guerra 7.65/+0,4 (x - 7.41/+1,0 - 7.34/-0,8 - 7.28/-1,5 - 7.65/+0,4 - 7.36/-0,4)

CALENDARIO NACIONAL RFEA


JULIO

23.24/07/2022	XXI Campeonato de España Sub16	Avilés
24.30/07/2022	16º Festival Olímpico de la Juventud Europea FOJE	Banska Bystrica - (SVK)
24/07/2022	Campeonato de España de Clubes Sub16 relevo 4x100	Avilés
30.31/07/2022	Campeonato de España de Clubes de Pruebas Combinadas	CANCELADO

AGOSTO

01.06/08/2022	19º Campeonato del Mundo Sub20	Cali - (COL)
13/08/2022	Encuentro Internacional Sub-20 (GER-AUT-SUI-ESP)	Múnich - (GER)
13/08/2022	Carrera Nocturna "Alcaldesa de Águilas"	Águilas
15.21/08/2021	25º Campeonato de Europa al Aire Libre	Múnich - (GER)
27/08/2022	IAU Campeonato del Mundo de 100 km	Berlin-Bernau - (GER)
27/08/2022	Trail El Guerrero - Gredos	Candeleda

CALENDARIO DE PRUEBAS DE NIVEL II: https://www.rfea.es/competi/calendario2022/calendario_pruebas2022_nivel_2.pdf



FACEBOOK: <https://www.facebook.com/RFEAatletismo>
 TWITTER: <https://twitter.com/atletismorfea>

INSTAGRAM: <https://instagram.com/atletismorfea>

YOUTUBE: <https://www.youtube.com/channel/UCoMl-gc1iul95V2W458t8iQ>

Puedes consultar todos los report "Atletismo en España" aquí: www.rfea.es/competi/report.htm
 Realizado por el Área de Márketing y Comunicación: jlhernandez@rfea.es



Avda. de Valladolid, 61, 1º - 28008 Madrid - Tel. 91 548 78 63 - ESatletismo@rfea.es - www.rfea.es