








ATLETISMO EN ESPAÑA

8

2022 (21.2.2022)

Real Federación Española de Atletismo

Aluvión de Récords de España

   <p>RÉCORD DE ESPAÑA ABSOLUTO</p> <p>ESTHER GUERRERO</p> <p>4:28.54</p> <p>1 MILLA PC</p>		  <p>RÉCORD DE ESPAÑA ABSOLUTO</p> <p>JORDAN DÍAZ</p> <p>17.27</p> <p>TRIPLE SALTO PC</p>	
--	---	---	---

  <p>RÉCORD DE ESPAÑA ABSOLUTO</p> <p>AYAD LAMDASSEM</p> <p>2:06:25</p> <p>MARATÓN</p>	
--	---

En Motril, Manu Quijera vuelve a lanzar por encima de los 80 metros (80.88)





XII Campeonato de España de Lanzamientos Largos de Invierno Motril, 19 febrero 2022

HOMBRES

Martillo

1. Javier Cienfuegos	CAICS	74.21	72.40 - 72.35 - x - 72.54 - 72.73 - 74.21
2. Pedro Jose Martín	FCBB	72.72	62.71 - x - 71.93 - x - 72.72 - x
3. Alberto González	CAJJ	66.75	63.41 - x - x - 65.45 - 65.80 - 66.75
4. David Martín	FCBB	64.44	62.07 - x - 62.57 - 62.60 - 63.62 - 64.44
5. Juan Díaz	SCOZ	62.43	59.95 - 60.99 - 60.60 - 60.67 - 62.43 - x
6. Aitor Urkía	RSOSS	61.65	x - x - 60.72 - 61.65 - 60.60 - 59.73
7. Juan Jiménez	NERMA	60.14	59.29 - 59.73 - x - 60.14 - 59.81 - 58.54
8. Yago Araujo	RCVPO	59.95	59.95 - 58.09 - x - 59.41 - x - 58.47
9. Ignacio Fernández	MOJFV	59.36	59.13 - 58.37 - 59.36
10. Carlos Revuelta	SGPPO	58.37	56.89 - 58.37 - x

Disco

1. Diego Casas	CAICS	57.59	55.64 - 55.00 - 57.59 - 55.30 - 57.16 - 55.50
2. Lois Maikel Martínez	CAICS	56.90	56.90 - x - x - 54.91 - 56.00 - 56.65
3. José Lorenzo Hernández	FCBB	54.34	52.96 - 51.57 - 54.34 - 53.64 - x - x
4. Luis Manuel Ramírez	NUMSO	53.58	53.58 - x - 51.22 - x - 52.51 - x
5. Javier Rodríguez	SCOZ	51.16	51.16 - x - x - 50.51 - x - x
6. Manuel Anxo Simón	SGPPO	51.14	x - 51.14 - x - 46.99 - 48.88 - x
7. Javier García	CAJJ	50.54	49.81 - 50.54 - 49.15 - x - 48.48 - 48.17
8. Aaron Sola	AACB	50.22	48.57 - 50.13 - 48.40 - 50.22 - 49.91 - x
9. Rubén Matas	SAASA	47.94	47.94 - 46.62 - x
10. Mikel Ozkoidi	PAMNA	44.88	44.84 - 44.88 - 42.37

Jabalina

1. Manu Quijera	PAMNA	80.88 RC	76.64 - x - 76.26 - x - x - 80.88
2. Manuel Castellanos	FECV	69.86	63.44 - 66.69 - 67.19 - 62.28 - 69.86 - 65.31
3. Alberto Sánchez	SURCO	67.97	65.38 - 64.13 - 57.64 - 58.79 - 67.97 - 62.36
4. Nicolás Quijera	PAMNA	67.85	67.71 - 67.85 - 67.50 - 65.49 - 63.21 - 63.32
5. Jordi Sánchez	CAJJ	63.56	60.58 - 60.89 - x - x - x - 63.56
6. Hodei Oyanguren	GANV	62.17	58.04 - 58.60 - 62.17 - x - 57.19 - 57.18
7. Víctor Miguel Román	TEITF	60.36	56.49 - 54.71 - 60.36 - x - x - p
8. Jhon Louis García	AACB	58.77	50.09 - 58.77 - x - x - x - x
9. Rodrigo Iglesias	CAICS	58.01	58.01 - 57.46 - 56.85
10. Marc Alique	ADMM	55.79	53.69 - 55.79 - 52.09

MUJERES

Disco

1. June Kintana	PAMNA	54.02	48.63 - 49.62 - 48.77 - 47.41 - 54.02 - 50.51
2. Natalia Sáinz	VCFV	53.02	48.06 - 50.38 - x - 53.02 - x - x
3. Andrea Alarcón	AACB	51.81	49.54 - 49.06 - 49.74 - 49.78 - 46.73 - 51.81
4. Sabina Asenjo	FCBB	48.37	48.37 - 45.93 - x - 46.38 - 46.86 - 46.28
5. Paula Ferrándiz	CAICS	47.23	46.44 - 46.95 - 44.80 - x - 47.23 - x
6. Inés Venero	SCOZ	45.05	45.05 - 42.80 - 44.13 - 42.27 - x - x
7. Nneka Naomey Ezenwa	NERMA	44.73	x - x - 44.73 - x - x - x
8. Carmen María Méndez	CAJJ	44.64	43.26 - 44.07 - 44.44 - 44.64 - x - 42.21
9. Lorena Echevarría	PIES	41.58	39.81 - 41.58 - x
10. Emma García	TEITF	37.85	x - x - 37.85

Martillo


1. Laura Redondo	FCBB	67.89	x - 67.85 - x - x - 67.89 - 67.01
2. Osarumen Odeh	CAICS	64.35	62.97 - 60.03 - 62.50 - 60.18 - x - 64.35
3. Gema Martí	FCBB	62.98	62.98 - 61.84 - 60.40 - 61.24 - 61.49 - 61.88
4. Natalia Sánchez	SCOZ	62.93	61.27 - 62.25 - 59.68 - 62.85 - 62.89 - 62.93
5. Irene Gómez	VCFV	59.27	56.85 - 58.31 - 59.27 - 58.60 - 56.65 - x
6. Nerea Ibinaga	PAMNA	59.19	x - 57.23 - 59.19 - 55.86 - 58.34 - 59.18
7. Natalia González	PIES	54.17	54.17 - 53.42 - 53.59 - 53.80 - 53.88 - 53.94
8. Belén Bermejo	BATSS	53.41	x - 53.15 - 53.36 - 47.56 - 53.41 - x
9. Cristina Adela Roberts	CAJJ	51.39	48.11 - 50.37 - 51.39
María del Carmen Sanz	ADMM	NP	

Jabalina

1. Yulenmis Aguilar (CUB)	VCFV	55.63	55.30 - x - 55.63
2. Arantza Moreno	FCBB	55.48	45.45 - 51.09 - 48.21 - 51.89 - 55.48 - x
3. Enya Carretero	SCOZ	50.68	47.10 - 47.18 - 50.68 - 47.91 - 47.32 - 50.65
4. Lidia Parada	BARC	49.42	49.42 - x - x - x - x - x
5. Carmen Sánchez	CAJJ	47.13	x - 45.78 - 47.13 - 43.22 - 43.95 - 45.78
6. Aina Ramos	HOSB	44.04	44.04 - 43.95 - 42.84 - 40.73 - 42.61 - 42.70
7. Paula Rodríguez	VCFV	42.00	39.58 - 39.05 - 41.52 - 42.00 - x - 38.67
8. Paula Redondo	PUEPA	40.52	39.73 - 37.39 - 40.52 - 39.86 - 39.99 - 38.51
9. Paula Piñón	CAFPO	40.08	39.94 - 37.41 - 40.08 - 38.62 - x - 39.31
10. Lidia Marcos	SPRL	39.31	39.31 - 37.05 - 34.49
11. Blanca García	BATSS	39.22	39.22 - x - x

CUADRO DE MEDALLAS

		O	P	B	TT
1. Playas de Castellón	CAICS	2	2		4
2. FC Barcelona	FCBB	2	1	2	5
3. Grupompleo Pamplona At	PAMNA	2			2
4. CA Fent Cami Mislata	FECV		1		1
Alcampo Scorpio 71	SCOZ		1		1
Valencia Club Atletismo	VCFV		1		1
7. AA Catalunya	AACB			1	1
Atletica Barbanza	BARC			1	1
Unicaja Jaen Paraiso Interior	CAJJ			1	1
CD Surco Lucena	SURCO			1	1





CAMPEONATO DE ESPAÑA SUB23 en PISTA CUBIERTA



XXXVI Campeonato de España Sub23 en Pista Cubierta Salamanca, 19-20 febrero 2022

Nacidos en 2000, 2001 y 2002

HOMBRES

60m

Eliminatorias (19) - Clasifican 3 primeros de cada serie + 4 mejores tiempos

Elim.1: 1. Canet 6.84 Q - 2. Ruiz 6.88 Q - 3. Llarena 6.95 Q - 4. Arreitunandia 7.02 q - 5. Moreno 7.07 q 7.064 - 6. Manuel Arroyo GJOGR 7.07 7.065 - 7. Elienai Dorta OLY21 7.18 - Alejandro Sánchez SAASA NP

Elim.2: 1. Monné 6.87 Q - 2. Cárdenas 6.94 Q - 3. Siegfried 7.02 Q - 4. Bellón 7.04 q - 5. Hernán Cortés CAPEX 7.12 - 6. Alex Valverde SURCO 7.17 - 7. Michael Steven Parra SLUGC 7.17 - 8. Adrian Albala SPEIB 7.20

Elim.3: 1. Jiménez 6.82 Q - 2. Izquierdo 6.89 Q - 3. Matsimouna 6.96 Q - 4. Andoni Calbano RSOSS 7.10 - 5. Sergio Agustín Meza CARMU 7.10 - 6. Juan José Mena SPRL 7.12 - 7. Aristote Mote TEITF 7.15

Elim.4: 1. Izquierdo 6.87 Q - 2. Santana (BRA) 6.95 Q - 3. Jiménez 6.97 Q - 4. García 7.04 q - 5. Fernando González NERMA 7.08 - 6. Said Harras MALMA 7.14 - 7. Alejandro Rodríguez GJOGR 7.17

Semifinales (20) - Clasifican 4 primeros de cada serie

Sf.1: 1. Izquierdo 6.76 Q - 2. Jiménez 6.84 Q - 3. Ruiz 6.88 Q - 4. Thiago Santana (BRA) CAMAA 6.99 - 5. Siegfried 6.99 Q - 6. Roberto Llarena TEITF 7.00 - 7. Lucas Moreno PAMNA 7.00 - 8. Aimar Arreitunandia RSOSS 7.28

Sf.2: 1. Canet 6.77 Q - 2. Monné 6.85 Q - 3. Izquierdo 6.87 Q - 4. Jiménez 6.91 Q - 5. Denis Matsimouna CAVVA 6.95 - 6. Tristán Cárdenas PAMNA 6.98 - 7. Óscar Bellón SANA 7.11 - 8. Sergio García UOVO 7.11

Final (20)

1. Bernat Canet	CORB	6.68
2. Miguel Izquierdo	CAPEX	6.71
3. José Luis Jiménez	GJOGR	6.79
4. Arnaud Monné	FCBB	6.85
5. Óscar Izquierdo	SURCO	6.86
6. Iván Ruiz	NUMSO	6.89
7. David Jiménez	RUBB	6.96
8. Marcos Siegfried	MAJM	7.08

200m

Eliminatorias (19) - Clasifican 1 primeros de cada serie + 6 mejores tiempos

Elim.1: 1. Carbón 21.73 Q - 2. Gutiérrez 21.86 q - 3. Zamora 22.09 q - 4. Cortés 22.12 q

Elim.2: 1. Sáez 21.77 Q - 2. Carbó 21.93 q - 3. Javier Arroyo GJOGR 22.36 - 4. Adriaá Albala SPEIB 22.58

Elim.3: 1. Gasch 21.90 Q - 2. González 22.05 q - 3. Diego Rodrí-

guez RACVA 22.21 - 4. Xabier Picabea RSOSS 22.54

Elim.4: 1. Alfonso 21.72 Q - 2. Mosteiro 21.97 q - 3. Albert Romeo BCNB 22.22 - 4. Eliezer Zolawo ZOIHU 22.34

Elim.5: 1. Larrauri 21.69 Q - 2. Lucas Moreno PAMNA 22.18 - Adrian Flecha SPRL AB - Sebastià Pons AACB DS Rt.17.3.1 -

Elim.6: 1. Uranga 21.95 Q - 2. Aristote Mote TEITF 22.43 - 3. Jaime García EAPEX 22.55 - Iván Piñero BAHCA DS Rt.17.3.1

Semifinales (19) - Clasifican 2 primeros de cada serie + 2 mejores tiempos

Sf.1: 1. Alfonso 21.70 Q - 2. Gutiérrez 21.95 Q - 3. Ander Uranga TCFSS 22.00 - 4. Daniel Cortés NERMA 22.10 -

Sf.2: 1. Gasch 21.42 Q - 2. Larrauri 21.49 Q - 3. Carbó 21.84 q - 4. Tomas Zamora CARMU 22.19

Sf.3: 1. Sáez 21.48 Q - 2. Carbón 21.63 Q - 3=. González 21.97 q 21.964 - 3=. Mosteiro 21.97 q 21.964

Final A (20)

1. Ignacio Sáez	RSOSS	21.15	ORO
2. Miguel Gasch	FCBB	21.35	PLATA
3. David Carbón	LEGM	21.53	
4. Sergio Carbó	TORV	21.90	

Final B (20)

1. Joseba Larrauri	TCFSS	21.49	BRONCE
2. Adrià Alfonso	CANB	21.53	
3. Daniel Gutiérrez	SPRL	21.86	
4. Pablo González	NERMA	22.01	
5. Víctor Mosteiro	RCVPO	22.05	

400m

Eliminatorias (19) - Clasifican 1 primeros de cada serie + 3 mejores tiempos

Elim.1: 1. Erta 48.11 Q - 2. Calsina 48.28 q - 3. Jacobo Soler PAMNA 48.54 - 4. Thiarle Gabriel Gómez NAOC 49.10 - 5. Anouar Benzaina (MAR) AACB 49.87 - 6. Juan Sainz de Aja SCOZ 50.21 - 7. Diego Santidrián NUMSO 50.30

Elim.2: 1. Guerrero 47.64 Q - 2. Serrano 47.83 q - 3. Alejandro González SURCO 48.87 - 4. Diego Estévez GJOGR 49.04 - 5. Andrés Cortes CAPEX 49.12 - 6. Pau Blasi (AND) BATSS 49.57

Elim.3: 1. Sánchez 47.34 Q - 2. Bea 48.08 q - 3. Alex Valverde SURCO 48.61 - 4. Nicolás Campos RACVA 48.97 - 5. Darío Ortega ALCM 48.98 - 6. Alexis Miguens STOC 49.41

Final (20)

1. Bernat Erta	NBAPO	46.44	RC
2. Javier Sánchez	NERMA	47.11	
3. Alejandro Guerrero	SCOZ	47.35	
4. Manuel Bea	GCCO	47.40	
5. Ibai Serrano	RSOSS	47.68	
6. Oriol Calsina	ALBAB	47.86	

800m

Eliminatorias (19) - Clasifican 1 primeros de cada serie + 3 mejo-



res tiempos

Elim.1: 1. Canales 1:49.96 Q - 2. Fernández 1:50.83 q - 3. Raúl Villalonga ALBAB 1:51.59 - 4. Samuel Febles TEITF 1:56.19 - 5. Alejandro Martínez CARMU 1:59.02 - Iván Legal HIRNA AB - Sergio Prieto NUMSO AB

Elim.2: 1. Barroso 1:50.87 Q - 2. Guzmán 1:51.05 q - 3. Alberto Montero NUMSO 1:52.22 - 4. Miguel Mínguez CAMBU 1:55.72 - 5. Imad Ahijam PENIB 1:56.81 - 6. David González GOFIT 1:57.67

Elim.3: 1. Carranza 1:49.27 Q - 2. Leonardo 1:50.01 q - 3. David Cueje SSRM 1:52.47 - 4. Aleix Lago CATT 1:53.12 - 5. Lorenzo Plá NERMA 1:53.31 - 6. Pelayo García AACB 1:53.66

Final (20)

1.	David Carranza	FECV	1:51.43
2.	Elvin Josué Canales	HOSB	1:51.47
3.	David Barroso	CAPEX	1:52.04
4.	Marco Leonardo	NUMSO	1:52.29
5.	Antonio Carlos Fernández	SURCO	1:53.25
6.	Eric Guzmán	NBAPO	1:57.13

1.500m

Eliminatorias (19) - Clasifican 2 primeros de cada serie + 3 mejores tiempos

Elim.1: 1. García-Rostan 3:54.53 Q qR - 2. de Miguel 3:54.57 Q qR - 3. Bou 4:01.35 q qR - 4. Jopia 4:08.54 q qR - 5. Padial 4:13.04 q qR - 6. Moya 4:13.58 q qR - 7. Ziad Darjaj (MAR) ADMM 4:26.39 - Saez AB q qJA - Gómez AB q qR

Elim.2: 1. Quijada 3:58.76 Q - 2. Salas 3:58.96 Q - 3. Nabil Sebbar NERMA 3:59.32 - 4. Aniol Borrás AACB 4:00.08 - 5. Francisco Matencio GANV 4:02.09 - 6. Diego Miguelena HIRNA 4:04.85 - 7. Eleazar Canton NUMSO 4:07.13 - 8. Samuel Martín SURCO 4:11.17 - 9. Xabier Lizarrondo RSOSS 4:12.59

Elim.3: 1. Jiménez 3:55.85 Q - 2. Attaoui 3:56.05 Q - 3. Álvarez 3:56.16 q - 4. Navarro 3:57.08 q - 5. Bru 3:58.25 q - 6. Pau Orive CORB 4:00.36 - 7. Manuel Martos MONHU 4:03.31 - 8. Daniel Maldonado MDSMA 4:06.05 - Álvaro Calderón TORV AB

1.500m (20)

1.	Mohamed Attaoui	TORS	3:53.37
2.	Alejandro Quijada	CAICS	3:53.85
3.	Manuel Jiménez	GOFIT	3:55.38
4.	Joan Bru	CDUB	3:56.28
5.	Juan García-Rostan	SURCO	3:58.29
6.	Hugo de Miguel	NUMSO	3:59.28
7.	Alex Salas	CORB	3:59.58
8.	Iván Sáez	CERVM	3:59.89
9.	Francisco Javier Padial	SURGR	4:00.08
10.	Jaime Navarro	ADMM	4:00.34



11.	Ángel Álvarez	CAICS	4:00.72
12.	Fernando Moya	CARMU	4:04.25
13.	Gerard Bou	CAIB	4:04.29
14.	Iago Jopia	COCC	4:05.49
15.	Marco Gómez	INFS	4:10.58

3.000m (19)

1.	Pol Oriach	CNIB	8:09.02
2.	Adam Maijó	INDE	8:09.88
3.	Mario Priego	ALCM	8:14.23
4.	El Mehdi El Nabaoui (MAR)	ORIO	8:19.15
5.	Alejandro Onís	ORIO	8:20.90
6.	Miguel Ángel Martínez	DLSA	8:23.10
7.	Rubén Álvarez	CAMBU	8:23.85
8.	Marc Fernández	AACB	8:24.24
9.	Kevin Guerri	CAAA	8:24.66
10.	Hugo Prieto	ADMM	8:24.74
11.	Bruno Villazón	INFS	8:26.00
12.	Isaac Theo Hirshman (GBR)	FECV	8:26.79
13.	Adrian de la Orden	GOFIT	8:27.99
14.	Alejandro Pérez	FECV	8:39.29
15.	Sergio Martínez	SORSO	8:42.99
16.	Aday Salas	TEITF	9:06.42
	Borja Marcos	SURCO	AB
	Fikadu González	CAICS	AB

60m vallas

Eliminatorias (19) - Clasifican 3 primeros de cada serie + 4 mejores tiempos

Elim.1: 1. Llopis 7.91 Q - 2. Ubierna 8.42 Q - 3. Martínez 8.48 Q - 4. Guzmán Carril STOC 8.59 - 5. Efraylin Gómez NUMSO 8.59 - 6. Lucas Lorenzo SGPPPO 8.72 - 7. David Beas GJOGR 8.77

Elim.2: 1. Díaz 8.25 Q - 2. Sampedro 8.31 Q - 3. Soriano 8.46 Q - 4. Ruiz 8.47 q - 5. Bernardo 8.50 q - 6. Gonzalo Macías SAASA 8.53 - Miguel Ángel Jaime SURGR AB

Elim.3: 1. Delgado 8.31 Q - 2. Cabang 8.32 Q - 3. Encarnación 8.37 Q - 4. Javier López SURCO 8.52 - 5. Daniel Merino JAAGR 8.67 - 6. Alejandro Ávila GJOGR 8.68 - 7. Pep Bossa CAFG 8.68

Elim.4: 1. Revenga 8.21 Q - 2. El Boussettaoui (MAR) 8.29 Q - 3. Perez 8.40 Q - 4. Comín 8.41 q - 5. Rodríguez 8.51 q - 6. Miguel García CORB 8.64

Semifinales (19) - Clasifican 4 primeros de cada serie

Sf.1: 1. Llopis 7.70 Q RC - 2. Comín 8.19 Q - 3. Delgado 8.27 Q - 4. Yassir El Boussettaoui (MAR) FCBB 8.29 - 5. Encarnación 8.42 Q - 6. Alfonso Martínez MALMA 8.53 - 7. Paul Ubierna DURBI 8.55 - 8. Alejandro Rodríguez GJOGR 8.70

Sf.2: 1. Díaz 8.08 Q - 2. Revenga 8.10 Q - 3. Cabang 8.27 Q - 4.

Sampedro 8.36 Q - 5. Ignacio Bernardo NUMSO 8.45 - 6. José Carlos Soriano CARMU 8.51 - 7. Antonio Ruiz MALMA 8.53 - 8. Joan Perez DMAA 8.54

Final (19)

1.	Enrique Llopis	GANV	7.62	RC
2.	Mario Revenga	MONHU	7.92	
3.	John Cabang	RSOSS	8.04	
4.	Ángel Díaz	FECV	8.13	
5.	Bruno Comín	NUMSO	8.19	
6.	Marco Sampedro	MONHU	8.30	
7.	Pablo Delgado	MONHU	8.31	
8.	Deny Enrique Encarnación	SJASE	8.46	

Altura (19)

1.	Daniel Borrero	AACB	2.08	
	1.90-1 / 1.95-1 / 2.00-3 / 2.03-1 / 2.06-1 / 2.08-3 / 2.12-xxx			
2.	Alberto López	NERMA	2.06	
	1.95-1 / 2.00-1 / 2.03-2 / 2.06-1 / 2.08-xxx			
3.	Ignacio Bernardo	NUMSO	2.06	
	1.90-2 / 1.95-3 / 2.00-1 / 2.06-1 / 2.08-xxx			
4.	Ángel Borrero	AACB	2.06	
	1.95-1 / 2.00-1 / 2.03-1 / 2.06-2 / 2.08-xxx			
5.	Álvaro Infante	CAPEX	2.06	
	1.90-1 / 1.95-2 / 2.00-1 / 2.03-1 / 2.06-2 / 2.08-xxx			
6.	Tyler Hope	FCBB	2.03	
	1.90-1 / 1.95-1 / 2.00-1 / 2.03-2 / 2.06-xxx			
7.	Alfonso García	SURCO	2.00	
	1.90-1 / 1.95-1 / 2.00-1 / 2.03-xxx			
8.	Javier Delgado	SURCO	2.00	
	1.90-2 / 1.95-1 / 2.00-1 / 2.06-xxx			
9=.	Héctor Ramos	CAIB	2.00	
	1.90-1 / 1.95-1 / 2.00-2 / 2.03-xxx			
9=.	Pablo Velasco	SAASA	2.00	
	1.90-1 / 1.95-1 / 2.00-2 / 2.03-xxx			
11.	Guillermo Area	CARMU	2.00	
	1.90-1 / 1.95-1 / 2.00-3 / 2.06-xxx			
12.	Álvaro Miguel	NERMA	1.95	
	1.90-1 / 1.95-1 / 2.00-xxx			
13.	Daniel Nsue	PUEPA	1.95	
	1.90-2 / 1.95-2 / 2.00-xxx			
14.	Juan Francisco Trujillo	CRDCO	1.95	
	1.95-3 / 2.03-xxx			
15.	Diego Almeida	AGUTF	1.95	
	1.90-2 / 1.95-3 / 2.00-xxx			
16=.	Adrián de Francisco	CAPEX	1.90	
	1.90-1 / 1.95-xxx			
16=.	Raúl Cortizo	RCVPO	1.90	
	1.90-1 / 1.95-xxx			

Pértiga (19)

1.	Alex Gracia	FCBB	5.51	
	5.05-2 / 5.20-1 / 5.40-2 / 5.51-1 / 5.62-xxx			
2.	Javier Fernández	FECV	5.35	
	5.05-1 / 5.25-1 / 5.35-1 / 5.45-xxx			
3.	Íñigo Ugena	RSOSS	5.05	
	4.85-2 / 5.05-3 / 5.15-xxx			
4.	Diego Rosalén	CAPEX	5.05	
	4.50-1 / 4.70-2 / 4.85-2 / 4.95-1 / 5.05-3 / 5.15-xxx			
5.	Raúl Méndez	SURCO	4.85	
	4.70-1 / 4.85-1 / 4.95-xxx			
6.	Iván Illobre	CAJJ	4.85	

4.50-1 / 4.70-1 / 4.85-2 / 4.95-xxx				
7=.	Ángel Romero	POZCO	4.70	
	4.50-1 / 4.70-1 / 4.85-xxx			
7=.	Sergio Vecilla	SAASA	4.70	
	4.50-1 / 4.70-1 / 4.85-xxx			
9.	Theo Ruiz	CALLE	4.70	
	4.50-1 / 4.70-2 / 4.85-xxx			
10.	Pablo Fernández	GANV	4.70	
	4.50-2 / 4.70-3 / 4.85-xxx			
11.	Víctor Trilles	CAICS	4.50	
	4.50-1 / 4.70-xxx			
12.	Oriol Almirall	AACB	4.50	
	4.50-3 / 4.70-xxx			
	Manel Pagés	CAICS	SM	
	4.70-xxx			
	Ramón Marques	AACB	SM	
	4.50-xxx			
	Unai González	BATSS	SM	
	4.50-xxx			

Longitud (19)

1.	Daniel Ámez	NUMSO	7.35	
	x - 7.28 - 7.29 - 7.23 - x - 7.35			
2.	Xavier Barrubés	HOSB	7.35	
	7.35 - 7.28 - 7.19 - 7.28 - 7.24 - 7.27			
3.	Alex Aguiriano	RSOSS	7.25	
	7.25 - 6.95 - p - 7.25 - 7.15 - p			
4.	Ferrán Ramírez	CAICS	7.25	
	6.92 - 7.19 - 7.04 - 7.03 - 7.25 - 7.19			
5.	Fabián Mesa	ADMM	7.20	
	6.99 - x - 7.20 - x - x - x			
6.	Sergio Coello	RCVPO	7.11	
	7.11 - x - 6.92 - 6.98 - 6.65 - 6.73			
7.	Carlos Beltrán	SCOZ	7.06	
	7.06 - x - 6.74 - x - x - x			
8.	José Carlos Soriano	CARMU	7.04	
	7.04 - x - 6.99 - 6.81 - x - 6.69			
9.	Juan Francisco Trujillo	CRDCO	6.99	
	6.99 - x - x			
10.	Raúl Cortizo	RCVPO	6.93	
	x - 6.93 - 6.68			
11.	Alejandro Sánchez	SAASA	6.90	
	6.90 - 6.81 - 6.64			
12.	Iván Duarte	SAFV	6.87	
	x - 6.87 - x			

Triple Salto (20)

1.	Jordan Alejandro Díaz	FCBB	17.27	REAbs/Sub23
	x - 17.27 - p - x - p - p			
2.	Pablo Ortiz	ADMM	15.12	
	14.92 - 15.00 - x - x - 15.12 - x			
3.	Alex Aguiriano	RSOSS	15.09	
	15.09 - 14.97 - 15.03 - 14.94 - x - 13.68			
4.	Yago de la Fuente	SAFV	14.40	
	14.40 - x - x - x - x - x			
5.	Unai Mitxelena	DURBI	14.33	
	13.64 - 14.20 - 14.13 - 14.20 - 14.33 - 14.23			
6.	Fernando González	UOVO	14.24	
	14.05 - 14.22 - 13.53 - x - 14.24 - 14.19			
7.	Abel Sánchez	ABAEX	14.02	
	13.92 - 14.02 - 13.69 - 14.01 - 13.63 - 13.69			
8.	Rafael Herrera	SURCO	13.86	



x - 13.81 - 13.84 - x - 13.86 - 13.62
 9. Albert Forteza AESIB 13.37
 x - 13.30 - 13.37

Peso (19)

1. Andre Muller CARMU 16.59
 16.57 - x - x - x - 16.59 - x
 2. Manuel Varela SURCO 16.10
 14.09 - 16.10 - x - x - 15.81 - 15.86
 3. Álvaro Carreño CARMU 15.49
 14.87 - 15.45 - 14.51 - 15.49 - x - x
 4. Carlos Cano AROA 15.47
 15.04 - x - x - x - x - 15.47
 5. Miguel Ángel Granado (VEN) RCVPO 15.09
 15.09 - 14.83 - x
 6. Marc Mestre FCBB 15.00
 13.67 - x - x - 14.06 - 15.00 - x
 7. Guillermo Garcés SURGR 14.84
 x - 14.84 - x - x - x - x
 8. Ruben Mayor SAFV 14.59
 x - 14.59 - 14.06 - x - x - 13.90
 9. Víctor Faus SAFV 14.53
 14.53 - x - 13.62 - x - 13.75 - x
 10. Ángel Navarro CAICS 13.34
 13.34 - x - 12.06

Heptatlón (19/20)

1. Jorge Dávila CAICS 5.742
 (7.06 - 7.32 - 13.98 - 1.95 - 8.54 - 4.70 - 2:43.50) RC



2. Andreu Boix CAICS 5.523
 (7.26 - 7.13 - 11.79 - 1.98 - 8.56 - 4.80 - 2:45.60)
 3. Joaquim Rodríguez HOSB 5.494
 (7.02 - 6.87 - 13.43 - 1.89 - 8.30 - 4.40 - 2:46.81)
 4. Óscar Andrés CAICS 5.424
 (7.04 - 6.93 - 12.58 - 1.83 - 8.57 - 4.50 - 2:41.16)
 5. Iker Martín CORB 5.263
 (6.98 - 7.24 - 11.26 - 1.95 - 8.79 - 4.00 - 2:49.28)
 6. Pablo Roelas CVCA 5.239
 (7.38 - 6.69 - 13.20 - 1.80 - 8.31 - 4.60 - 2:51.94)
 7. Joan Moreno HOSB 5.181
 (7.20 - 6.98 - 10.42 - 1.92 - 8.27 - 3.80 - 2:43.05)
 8. Pablo Gámez TEITF 5.139
 (7.29 - 6.84 - 10.28 - 2.01 - 8.40 - 3.80 - 2:44.83)
 9. Gerard Merino CORB 5.072
 (7.19 - 6.71 - 10.32 - 1.86 - 8.81 - 4.30 - 2:43.42)
 10. Iván Vidal CAICS 4.986
 (7.26 - 6.56 - 10.97 - 1.83 - 8.59 - 4.30 - 2:51.98)
 11. David Muñoz CAIB 4.851
 (7.33 - 6.93 - 10.62 - 1.83 - 8.80 - 4.00 - 2:56.28)
 12. Francisco Gómez CAICS 4.763
 (7.51 - 6.02 - 12.57 - 1.89 - 8.65 - 4.30 - 3:07.84)
 Eloi Santafé CAIB
 (6.92 - AB)
 Jaime Cardiel ZOIHU
 (7.36 - 6.19 - 10.55 - 1.80 - NP - NP)

MUJERES

60m

Eliminatorias (19) - Clasifican 3 primeros de cada serie + 4 mejores tiempos

Elim.1: 1. Moreno 7.75 Q - 2. Moscardó 7.77 Q - 3. Sola 7.78 Q - 4. Patricia Chavarren GANNA 8.03 - 5. Aina Barri ACNB 8.04 - 6. Génesis Capellán SPRL 8.18 - 7. Carolina Conde PUEPA 8.35 - 8. Laura Pintiel MONHU 32.04

Elim.2: 1. Carrillo 7.53 Q - 2. Lázaro 7.72 Q - 3. Cantón 7.85 Q - 4. Celorio 7.86 q - 5. Tabares 7.89 q - 6. María Valle SCOZ 8.12 - 7. Alejandra Vallejo SPRM 8.17

Elim.3: 1. Rodrigo 7.69 Q - 2. Garrido 7.72 Q - 3. Ituarte 7.74 Q - 4. Romero 7.86 q - 5. Beatriz Nieto TEAM 7.99 - 6. Lucía Ruiz SJASE 8.04 - 7. Marta Toral SPRL 8.10

Elim.4: 1. Wiafe 7.69 Q - 2. Serrano 7.73 Q - 3. Camacho 7.84 Q - 4. Ferrer 7.85 q - 5. María Rueda NERMA 8.03 - 6. Andrea Fresno INCBU 8.10 - 7. Ana Marbán SPRL 8.11 - 8. Laura López RZCC 8.31

Semifinales (19) - Clasifican 4 primeros de cada serie

Sf.1: 1. Rodrigo 7.61 Q - 2. Wiafe 7.63 Q - 3. Garrido 7.67 Q - 4. Serrano 7.68 Q - 5. Sandra Móscardo AROA 7.73 - 6. Inés Celorio RIAC 7.85 - 7. Wayra Romero SURCO 7.90 - 8. Claudia Camacho MLIB 7.92

Sf.2: 1. Carrillo 7.48 Q - 2. Lázaro 7.70 Q - 3. Moreno 7.73 Q - 4. Cantón 7.76 Q - 5. Nora Ituarte TCFSS 7.78 - 6. Laia Sola CMB 7.82 - 7. Lucía Ferrer SGPPO 7.86 - 8. Bereket Esther Tabares COLM 8.00

Final (19)

1.	Lucía Carrillo	CAICS	7.49
2.	Martina Wiafe	PAMNA	7.60
3.	Aitana Rodrigo	ASSSS	7.60
4.	Marta Moreno	NERMA	7.66
5.	Alba Lázaro	CELSE	7.66
6.	Cristina Garrido	SGPPO	7.70
7.	Patricia Serrano	CAMB	7.72
8.	Lucía Cantón	SPRL	7.84

200m

Eliminatorias (19) - Clasifican 2 primeros de cada serie + 2 mejores tiempos

Elim.1: 1. Navero 24.77 Q - 2. Apaolaza 25.07 Q - 3. Camacho 25.30 q - 4. Silvia Suazo SPRM 25.98

Elim.2: 1. Iglesias 24.88 Q - 2. Monso 24.88 Q - 3. María José Romero OUROR 26.04 - 4. María Rueda NERMA 26.15

Elim.3: 1. García 24.76 Q - 2. Ituarte 24.86 Q - 3. Lucía Vaquero VCFV 25.69 - 4. Beatriz Nieto TEAM 25.76

Elim.4: 1. Santidrián 24.65 Q - 2. Guerra 25.21 Q - 3. Gibelalde 25.50 q - 4. Paula López NAOC 26.60

Elim.5: 1. Cladera 24.83 Q - 2. Abaga 25.13 Q - 3. Ángela Castell BATSS 25.67 - 4. Iratxe Martín TCFSS 26.10

Semifinales (19) - Clasifican 2 primeros de cada serie + 2 mejores tiempos

Sf.1: 1. Santidrián 24.04 Q - 2. Iglesias 24.74 Q - 3. Irenia Apaolaza TATSS 24.98 - 4. Claudia Camacho MLIB 25.50

Sf.2: 1. Navero 24.26 Q - 2. Ituarte 24.73 Q - 3. Abaga 24.83 q - 4. Olga Guerra SPRL 25.28

Sf.3: 1. Cladera 24.31 Q - 2. García 24.64 Q - 3. Monso 24.67 q - 4. Ainhoa Gibelalde TCFSS DS Rt.16.8

Final A (20)

1.	Eva Santidrián	FCBB	23.61	ORO
2.	Esther Navero	CAICS	24.13	PLATA
3.	Nora Ituarte	TCFSS	24.93	
4.	Ana Iglesias	CAJJ	25.02	

Final B (20)

1.	Esperança Cladera	CAJJ	24.23	BRONCE
2.	Anna Monso	FCBB	24.60	
3.	Carla García	CAICS	24.66	
4.	Ashley Abaga	FMOSO	24.69	

400m

Eliminatorias (19) - Clasifican 1 primeros de cada serie + 3 mejores tiempos

Elim.1: 1. Gallego 54.43 Q - 2. Havana Allistone-greaves (GBR) VCFV 56.61 - 3. Ana Ramírez NERMA 56.96 - 4. Marina Angulo ADMM 57.01 - 5. Irantzu Garate ALCM 59.04 - 6. Meritxell Pajuelo UCAB 59.22

Elim.2: 1. Jiménez 55.69 Q - 2. Tarrago 55.93 q - 3. Laia Monforte



AACB 57.77 - 4. Alazne Garrido BATSS 58.03 - 5. Claudia García SPRM 59.31

Elim.3: 1. Fra 55.39 Q - 2. Garitaonandia 55.45 q - 3. Bárcena 56.38 q - 4. Teresa Santolaria ZOIHU 56.70 - 5. Paula Vallés MONHU 58.13

Final (20)

1.	Sara Gallego	CNIB	53.38	RC
2.	Daniela Fra	VCFV	54.64	
3.	Andrea Jiménez	CAICS	54.87	
4.	Ana Garitaonandia	CAICS	55.47	
5.	Meritxell Tarrago	CAMB	55.60	
6.	Ane Bárcena	GALBI	56.50	

800m

Eliminatorias (19) - Clasifican 1 primeros de cada serie + 3 mejores tiempos

Elim.1: 1. Pinacchio 2:11.97 Q - 2. El Jarraz 2:12.29 q - 3. María Carballido AFRLU 2:13.91 - 4. Rebeca Miguelena PAMNA 2:14.03 - 5. Elena Victoria Fernández AROA 2:18.79 - 6. Ane Bermejo ARDNA 2:19.58

Elim.2: 1. Meañes 2:10.72 Q - 2. Lasa 2:10.89 q - 3. Rebeca Sante GANNA 2:13.22 - 4. Marina Martínez CTRS 2:14.76 - 5. Mónica Ortega ALBAB 2:17.65 - 6. Ane Bárcena GALBI AB

Elim.3: 1. García 2:10.09 Q - 2. Tortell 2:10.70 q - 3. Irene Rubio HOSB 2:13.99 - 4. Lucía Juan SPRL 2:16.14 - 5. Laura Rado SPEIB 2:18.16 - 6. Alba García TEITF 2:19.03 - 7. Violeta López AROA 2:25.02

Final (20)

1.	Lucía Pinacchio	FCBB	2:04.26	RC
2.	Daniela García	NBAPO	2:04.94	
3.	Ghaita El Jarraz	ASSSS	2:07.42	
4.	Raquel Meañes	VCFV	2:08.33	
5.	María Lasa	ASSSS	2:08.34	
6.	Lara Alexia Tortell	CAJJ	2:11.02	

1.500m

Eliminatorias (19) - Clasifican 2 primeros de cada serie + 3 mejores tiempos

Elim.1: 1. Echeverría 4:42.00 Q - 2. Cedrón 4:43.82 Q - 3. Sánchez 4:48.35 q - 4. Karina Díaz TEITF 4:50.57 - 5. Violeta Alonso PAMNA 4:51.16 - 6. Alba Cebrián CELSO 4:55.07 - 7. Elena Costas CAFPO 4:57.14 - 8. Elena Ramos METV 5:00.06

Elim.2: 1. Martínez 4:44.95 Q - 2. Peña 4:47.11 Q - 3. García 4:48.13 q - 4. Sara Izquierdo PENZA 4:48.94 - 5. Oihane Irusta BDZBI 4:54.33 - 6. Lucía Fernández SPNO 4:57.04 - 7. Eva Álvarez CARMU 4:58.37 - 8. Judit Lerma FCBB 4:58.83 - 9. Laura García



BARVI 5:07.37

Elim.3: 1. Saura 4:44.70 Q - 2. Rodríguez 4:46.35 Q - 3. Carrera 4:48.56 q - 4. Sira Bo CATT 4:49.36 - 5. Irene Terciado AAMM 4:49.70 - 6. Izaro Perurena TCFSS 4:52.17 - 7. Nuria Roldán ALBAB 4:55.85 - 8. Nerea Pérez TEITF 5:00.36 - 9. Esther Menéndez UOVO 5:09.86

Final (20)

1.	Marina Martínez	NBAPO	4:19.71
2.	Elia Saura	VCFV	4:22.31
3.	Raquel Echeverría	AROA	4:30.70
4.	María Cedrón	ADAOR	4:39.75
5.	Celia Peña	SCOZ	4:41.80
6.	Laura Rodríguez	AACB	4:44.85
7.	Paula García	CAPEX	4:46.99
8.	Merce Sánchez	AACB	4:48.38
9.	Ruth Carrera	CAFPO	4:55.98

3.000m (19)

1.	Andrea Romero	AROA	9:26.08
2.	Ángela Viciosa	VICVA	9:27.82
3.	Maite González	VCFV	9:39.43
4.	Raquel de Francisco	ZENZ	9:44.17
5.	Claudia Gómez	SUAM	9:49.67
6.	Marina Trave	CALLE	9:51.68
7.	Nara Elipe	CAICS	10:03.39
8.	María Nieves Campos	CAICS	10:12.67
9.	Marina Freixa	AACB	10:15.95
10.	Noemí García	FRAHU	10:17.01
11.	Lena Chambreuil (FRA)	SURCO	10:32.36
12.	Claudia Corral	SPOSG	10:42.35

60m vallas

Eliminatorias (20) - Clasifican 2 primeros de cada serie + 2 mejores tiempos

Elim.1: 1. López 8.45 Q - 2. Radsma 8.52 Q - 3. Lucía Ferrer SGPPO 8.88 - 4. Ainhoa Gibelalde TCFSS 8.97 - 5. Julia Martínez TORV 9.67 - 6. Aroa Gómez ARRM 10.20

Elim.2: 1. Benach 8.15 Q RC - 2. Maye 8.71 Q - 3. Gómez 8.85 q - 4. Wayra Romero SURCO 8.87 - 5. Raquel Martínez SPRL 9.10 - 6. Andreea Florina Sabou (ROU) AACB 9.15 - 7. María Gómez RZCC 10.13

Elim.3: 1. Villalante 8.63 Q - 2. Covarrubias 8.65 Q - 3. San Juan 8.77 q - 4. Julia Griñán NERMA 8.86 - 5. Marina Lamata UCAB 9.07 - 6. Lucía Frechilla ALCM 9.39

Final (20)

1.	Xènia Benach	VCFV	8.13	RC
----	--------------	------	------	----



2.	Aitana Radsma	CAICS	8.36
3.	Mireia López	CATT	8.39
4.	Claudia Villalante	PIES	8.49
5.	Marina Covarrubias	AACB	8.61
6.	Sade Tung Maye	ARRM	8.66
7.	Laura San Juan	BARVI	8.73
8.	Mónica Gómez	PIES	8.84

Altura (20)

1.	Una Stancev	NERMA	1.82	1.66-1 / 1.69-1 / 1.72-1 / 1.74-1 / 1.76-2 / 1.78-1 / 1.82-2 / 1.84-xxx
2.	Nuria Caballero	CATT	1.74	1.63-1 / 1.66-1 / 1.69-1 / 1.72-2 / 1.74-1 / 1.78-xxx
3.	Nora Tobar	ASSSS	1.74	1.59-1 / 1.63-1 / 1.66-1 / 1.69-1 / 1.72-1 / 1.74-2 / 1.76-xxx
4.	Laura Martín	CAVVA	1.69	1.63-1 / 1.66-1 / 1.69-2 / 1.72-xxx
5.	Julia Lillo	HOSB	1.66	1.54-1 / 1.59-1 / 1.63-1 / 1.66-1 / 1.69-xxx
6.	Lucía Cabrerizo	AROA	1.66	1.54-1 / 1.59-1 / 1.63-2 / 1.66-2 / 1.69-xxx
7.	Edna Paulo Gomes	SURCO	1.66	1.59-2 / 1.63-1 / 1.66-3 / 1.69-xxx
8.	Anna Pereiras	HOSB	1.63	1.54-1 / 1.59-1 / 1.63-2 / 1.66-xxx
9.	Laia Planas	CAIB	1.59	1.54-1 / 1.59-1 / 1.63-xxx
10.	Alba Martínez	JUSB	1.54	1.54-1 / 1.59-xxx

Pértiga (19)

1.	Ana Carrasco	FCBB	4.15	3.90-1 / 4.00-1 / 4.15-1 / 4.26-xxx
2.	Ana María Chacón	PALCO	3.95	3.65-1 / 3.75-1 / 3.85-1 / 3.95-3 / 4.10-xxx
3.	Sandra Barrios	PAMNA	3.90	3.50-1 / 3.75-1 / 3.90-2 / 3.95-xxx
4.	Malen Orduña	BATSS	3.85	3.50-2 / 3.65-1 / 3.75-3 / 3.85-2 / 3.90-xxx
5.	Laia Boixet	CALB	3.65	3.50-3 / 3.65-3 / 3.75-xxx
6=.	Helena Torres	CALB	3.50	3.30-1 / 3.50-2 / 3.65-xxx
6=.	Victoria Sanmartín	AACB	3.50	3.30-1 / 3.50-2 / 3.65-xxx
8.	Lola Cortina	CAICS	3.50	3.30-2 / 3.50-3 / 3.65-xxx
9.	Adriana de Haro	CALB	3.30	

3.30-1 / 3.50-xxx			
10=.	Laia Tomás	CALB	3.30
3.30-2 / 3.50-xxx			
10=.	Lucía Salgado	OVAO	3.30
3.30-2 / 3.50-xxx			
10=.	Marta Méndez	CANB	3.30
3.30-2 / 3.50-xxx			
	Cristina Díaz	MALMA	SM
3.30-xxx			
	Esther Dobon	HOSB	SM
3.30-xxx			
	Jaione Mikeo	PAMNA	SM
3.65-xxx			

Longitud (20)

1.	María Vicente	CNIB	6.46
	6.40 - 6.39 - x - 6.46 - x - 6.41		
2.	Tessy Ebosele	CAICS	6.28
	x - 6.12 - 5.92 - 5.85 - 6.28 - x		
3.	Laura Rincón	MAJM	5.71
	x - 5.71 - 5.55 - x - 5.59 - x		
4.	Laila Lacuey	PAMNA	5.70
	x - x - 5.68 - 4.50 - x - 5.70		
5.	Andrea Villaverde	SGPPO	5.70
	5.70 - 5.57 - 5.52 - x - x - 5.04		
6.	Clara Gabaldón	AACB	5.65
	5.65 - 5.54 - x - x - x - 5.64		
7.	Naróa Furundarena	OSTSS	5.65
	x - 5.36 - 5.57 - x - 5.65 - x		
8.	Julieta Gallego	SPRM	5.54
	5.45 - 5.41 - 5.54 - x - x - x		
9.	Lucía Camacho	TEITF	5.47
	5.47 - 5.23 - 5.44		
10.	Carmen Rosales	MELGU	5.47
	x - 5.47 - x		
11.	Marta Gallo	CAMB	5.42
	x - x - 5.42		
12.	Carolina Durán	NERMA	5.34
	5.23 - 5.34 - x		
13.	Pepa Gombau	CAICS	5.32
	4.96 - 5.32 - 5.19		
14.	Patricia Chavarren	GANNA	5.12
	5.12 - x - 4.68		

Triple Salto (19)

1.	Tessy Ebosele	CAICS	13.52
	13.52 - x - 11.62 - 13.32 - x - 11.74		
2.	Naróa Furundarena	OSTSS	12.75
	x - 12.75 - 12.66 - x - x - x		
3.	Samira Zarhloul	CELSE	12.49
	x - 12.49 - x - x - x - x		
4.	Sara López	TORV	12.06
	x - 11.54 - x - 11.84 - x - 12.06		
5.	Aurora Martín	PIES	11.91
	11.05 - 11.45 - 11.72 - x - 11.67 - 11.91		
6.	Ariadna Gil	VCGPO	11.90
	11.38 - 11.49 - 11.34 - 11.90 - 11.35 - x		
7.	Paula Bermejo	SCOZ	11.87
	x - 11.55 - 11.44 - x - 11.72 - 11.87		
8.	Diwa Vila	CORB	11.84
	11.84 - x - 11.81 - x - 11.70 - 11.65		
9.	Marina Mon	UOVO	11.48

11.33 - 11.48 - x			
10.	Andreea Florina Sabou (ROU)	AACB	11.47
11.33 - 11.47 - 11.41			
11.	Laura Medina	ADMM	11.22
x - 11.22 - x			
	Azul Snaider	ALCM	SM
x - x - p			
	Rosa María Busca	AACB	SM
x - x - x			

Peso (20)

1.	Eva Cuenca	ALCM	14.20
	12.95 - 12.97 - 13.63 - 13.10 - 13.02 - 14.20		
2.	Luz María Siafa	PIES	13.04
	12.27 - 13.04 - 11.56 - 12.06 - x - 12.29		
3.	María Felisa Okomo	TCFSS	12.88
	12.88 - x - 12.39 - 12.67 - x - 12.46		
4.	Miranda Pérez	SURGR	11.73
	11.17 - 11.01 - 11.01 - 11.73 - x - x		
5.	Olga Morraja	HOSB	10.77
	10.37 - 10.75 - 9.38 - 10.77 - 10.40 - 10.59		

Pentatlón (19)

1.	Eva Queimaño	BATSS	3.757
	(9.10 - 1.69 - 10.84 - 5.48 - 2:25.76)		
2.	Clara Gabaldón	AACB	3.739
	(8.91 - 1.60 - 10.94 - 5.85 - 2:31.11)		
3.	Paula Pérez	BDZBI	3.701
	(8.89 - 1.66 - 10.18 - 5.55 - 2:28.97)		
4.	Ivet Rovira	GEEG	3.452
	(9.34 - 1.54 - 10.52 - 5.32 - 2:26.73)		
5.	Raquel Martínez	SPRL	3.351
	(8.88 - 1.51 - 8.38 - 5.11 - 2:23.91)		
6.	María Castellanos	JAVAB	3.136
	(9.55 - 1.63 - 9.38 - 4.96 - 2:43.83)		
7.	Laia Passolas	GEEG	3.100
	(9.54 - 1.48 - 9.34 - 5.20 - 2:37.58)		
8.	Lucía Cervantes	AUMMU	2.838
	(9.68 - 1.48 - 7.99 - 5.01 - 2:46.08)		

MEDALLERO DE CLUBES

Pto	Club	O	P	B	TT
1.	FC Barcelona	FCBB	5	1	6
2.	Playas de Castellon	CAICS	3	5	1
3.	CD Nike Running	CNIB	3		3
4.	New Balance Team	NBAPO	2	1	3
5.	Valencia Club Atletismo	VCFV	1	2	1
6.	Trops-Cueva de Nerja	NERMA	1	2	3
7.	AA Catalunya	AACB	1	1	2
	CA Fent Cami Mislata	FECV	1	1	2
9.	Real Sociedad	RSOSS	1		4
10.	Atletismo Alcorcon	ALCM	1		1
	Juventud Atletica Elche	AROA	1		1
	UCAM-Cartagena	CARMU	1		1
	Atletismo Numantino	NUMSO	1		1
14.	Super Amara BAT	BATSS	1		1
	Cornellà At.	CORB	1		1
	CA Gandia-Alpesa	GANV	1		1
	Atletismo Torrelavega	TORS	1		1
18.	L'Hospitalet At.	HOSB		2	1
19.	CAPEX	CAPEX		1	1

	CA Tarragona	CATT	1	1	2		42. CA Laietania	CALB	6,5
	Grupompleo Pamplona At	PAMNA	1	1	2		43. Bidezabal Durango AT	BDZBI	6
22.	A.D. Marathon	ADMM	1		1		Granada Joven	GJGR	6
	INDEPENDIENTE	INDE	1		1		Go Fit Athletics	GOFIT	6
	Hinaco Monzon	MONHU	1		1		46. Avinent Manresa	CAMB	6
	Ostadar S.K.T.	OSTSS	1		1		47. ADAS CUPA	ADAOR	5
	Palmathlon	PALCO	1		1		CA Valladolid	CAVVA	5
	Pielagos	PIES	1		1		CE Universitari	CDUB	5
	CD Surco Lucena	SURCO	1		1		RG Cultural Covadonga	GCCO	5
	Vicky Foods Athletics	VICVA	1		1		Oriente Atletismo	ORIO	5
30.	At. San Sebastian	ASSSS		3	3		Zenit Atleet- La Mafia	ZENZ	5
31.	Tolosa C.F.	TCFSS		2	2		53. Atletismo Albacete	ALBAB	5
32.	Bidezabal Durango AT	BDZBI		1	1		54. CA Canaletes	CANB	4,5
	Unicaja Jaen Paraiso Interior	CAJJ	1		1		Atletismo Leganes	LEGM	4,5
	Las Celtiberas	CELCO	1		1		56. Atletismo Dolores	DLSA	4
	Granada Joven	GJGR	1		1		Durango Kirol Taldea	DURBI	4
	Go Fit Athletics	GOFIT	1		1		Suanzes San Blas	SUAM	4
	E.A. Majadahonda	MAJM	1		1		59. At. Arroyomolinos	ARRM	3
	Alcampo Scorpio 71	SCOZ	1		1		Aldahra Lleida UA	CALLE	3
							Universidad de Burgos	CAMBU	3
							Centre Esp. Colivenc	CVCA	3
							PoliSoria-Caja Rural	FMOSO	3
							Galdakao Atmo.	GALBI	3
							PROARTE C.A.VILLARROBLEDO	JAVAB	3
							R.C. Celta	RCVPO	3
							Universidad Oviedo	UOVO	3
							At Vila de Cangas	VCGPO	3
							69. At. Badajoz	ABAEX	2
							Barrutia A.E.	BARVI	2
							UA Rubí	RUBB	2
							At. Intec-Zoiti	ZOIHU	2
							73. Pozoblanco-Ginés	POZCO	1,5
							Atletico Salamanca	SAASA	1,5
							75. CA Murcia PDS Group	AUMMU	1
							CA Alicante	CAAA	1
							At Cervantes Alcala	CERVM	1
							San Juan Aznalfarache	SJASE	1
							A.D. Sprint	SPRM	1
							TenerifeCajaCanarias	TEITF	1

CLASIFICACIÓN POR FINALISTAS - CLUBES

1.	Playas de Castellon	CAICS	88
2.	FC Barcelona	FCBB	64
3.	Real Sociedad	RSOSS	36
4.	AA Catalunya	AACB	35,5
5.	Valencia Club Atletismo	VCFV	33
6.	L'Hospitalet At.	HOSB	31
7.	Atletismo Numantino	NUMSO	30
8.	CD Surco Lucena	SURCO	30
9.	Trops-Cueva de Nerja	NERMA	29
10.	Grupompleo Pamplona At	PAMNA	28
11.	New Balance Team	NBAPO	26
12.	CD Nike Running	CNIB	24
13.	CAPEX	CAPEX	24
14.	Juventud Atletica Elche	AROA	22
15.	At. San Sebastian	ASSSS	22
16.	CA Fent Cami Mislata	FECV	20
17.	Pielagos	PIES	17
18.	UCAM-Cartagena	CARMU	15
19.	Cornellà At.	CORB	15
20.	Atletismo Alcorcon	ALCM	14
21.	Tolosa C.F.	TCFSS	14
22.	Alcampo Scorpio 71	SCOZ	14
23.	Super Amara BAT	BATSS	13
24.	CA Tarragona	CATT	13
25.	Unicaja Jaen Paraiso Interior	CAJJ	13
26.	Hinaco Monzon	MONHU	12
27.	A.D. Marathon	ADMM	11
28.	Las Celtiberas	CELCO	10
29.	Ostadar S.K.T.	OSTSS	9
30.	Univ Leon Sprint At	SPRL	9
31.	CA Gandia-Alpesa	GANV	8
	Atletismo Torrelavega	TORS	8
33.	DELSUR Coop La Palma	SURGR	8
34.	CA Safor-Teika	SAFV	8
35.	INDEPENDIENTE	INDE	7
	Palmathlon	PALCO	7
	Vicky Foods Athletics	VICVA	7
38.	E.A. Majadahonda	MAJM	7
39.	GEiE Gironí	GEEG	7
	C.A. Torrent	TORV	7
41.	S.G. Pontevedra	SGPPO	7

CLASIFICACIÓN POR FINALISTAS FEDERACIONES AUTONÓMICAS

Pto	Club	Puntos
1	CAT - CATALUÑA	208,5
2	MAD - MADRID	131,5
3	PVA - PAÍS VASCO	113
4	CYL - CASTILLA Y LEÓN	89
5	CVA - COMUNIDAD VALENCIANA	89
6	AND - ANDALUCÍA	72,5
7	NAV - NAVARRA	38
8	GAL - GALICIA	33
9	BAL - ISLAS BALEARES	33
10	ARA - ARAGÓN	29
11	CLM - CASTILLA LA MANCHA	22
12	MUR - MURCIA	22
13	AST - ASTURIAS	20
14	CAN - CANTABRIA	16,5
15	EXT - EXTREMADURA	14
16	RIO - LA RIOJA	8
17	CNR - CANARIAS	1

Progresión del Récord de España de Triple Salto - HOMBRES - Pista Cubierta

15.73	Luis Felipe Areta	Atlético San Sebastián	Guipúzcoa	Madrid	28-01-1967
16.16	Luis Felipe Areta	Atlético San Sebastián	Guipúzcoa	Madrid	04-03-1967
16.27	Luis Felipe Areta	Atlético San Sebastián	Guipúzcoa	Madrid	10-03-1968
16.47	Luis Felipe Areta	Atlético San Sebastián	Guipúzcoa	Madrid	10-03-1968
16.47	Ramón Cid	Real Sociedad	Guipúzcoa	París, FRA	06-02-1982
16.52	Santiago Moreno	Larios-A.A.M.	Madrid	Sevilla	05-02-1989
16.62	Julio López	Larios-A.A.M.	Salamanca	Valencia	25-02-1995
16.74	Julio López	Larios-A.A.M.	Salamanca	Madrid	09-02-1996
16.74	Raúl Chapado	Valencia C.A.-Terra i Mar	Ávila	Madrid	24-01-1998
16.85	Raúl Chapado	Valencia C.A.-Terra i Mar	Ávila	Valencia	01-03-1998
16.87	Raúl Chapado	Valencia C.A.-Terra i Mar	Ávila	Valencia	01-03-1998
17.03 *	Pablo Torrijos	Playas de Castellón	Castellón	Antequera	22-02-2015
17.04 *	Pablo Torrijos	Playas de Castellón	Castellón	Praga, CZE	07-03-2015
17.18 *	Pablo Torrijos	Playas de Castellón	Castellón	Orense	01-03-2020
17.27 *	Jordan Alejandro Díaz	F.C.Barcelona	Guadalajara	Salamanca	20-02-2022

*La Real Federación Española de Atletismo, adaptando el artículo 260.18a del Reglamento Internacional de la IAAF, que dice textualmente "El Récord tiene que haberse establecido en una instalación atlética cubierta o no cubierta ..." incorpora los récords oportunos bajo estas condiciones. La norma se establece con carácter retroactivo desde el 1 de abril de 1998.

¿Quién es Jordan Alejandro Díaz?

La Habana (Cuba), 23.02.2001 - 1,92m / 73kg

Entrenador: Iván Pedroso

Club 2022: F.C. Barcelona

Internacional: -

Nacionalidad española desde el 09.02.2022

Historial Español

Plusmarquista de España Absoluto de Triple (aire libre/pista cubierta) (17.27 en 2022)

Plusmarquista de España Sub23 de Triple (aire libre/pista cubierta) (17.27 en 2022)

Campeón de España Sub23 de Triple en pista cubierta (2022)

Récords de España y Mejores Marcas

Absoluto AL/PC: Triple: 17.27 (2022)

Sub23 AL/PC: Triple: 17.27 (2022)

Historial Internacional

Como atleta de Cuba

Plusmarquista del Mundo sub18 en triple (17.41 en 2018)

Records del Mundo sub18 en triple: 17.30 (2017); 17.32 y 17.41 (2018)

CM 2019 - Doha Triple (8^o/17.06)

CM-s20 2018 - Tampere Triple (1^o/17.15)

CM-s18 2017 - Nairobi Triple (1^o/17.30A)

JJPAm 2019 - Lima Triple (2^o/17.38)

JJCC 2018 - Barranquilla Triple (2^o/17.29v)

NACAC 2018 - Toronto Triple (1^o/16.83)

JJOO-Juv 2018 - Buenos Aires Triple (1^o/17.14)



Progresión

Año/Edad	Club	Triple AL	Triple PC
2015 (14)	-	15.02	-
2016 (15)	-	15.65	-
2017 (16)	-	17.30 A	-
2018 (17)	-	17.41	-
2019 (18)	-	17.49	16.77
2020 (19)	-	-	17.07
2021 (20)	-	17.34/17.46v	-
2022 (21)	F.C. Barcelona		17.27

PISTA CUBIERTA

19.2 Antequera

Hombres. 60m Final. 1. Alejandro Rueda (2005) 6.86 - 2. Daniel Casado (2006) 6.87 - Elim.3 1. Juan Francisco Lozano (2005) 6.98

Mujeres. 60m Final. 1. Isabel María Pérez (2005) 7.81 - 2. María de los Reyes Hernández (2005) 7.86 - Elim.2 1. Hernández 7.96 - **400m**. Final A. 1. Ana Prieto (2005) 56.43 - 2. Yumara Fernández (2006) 56.85 - **60m vallas**. Final. 1. María de los Reyes Hernández (2005) 8.79 - 2. Paula Jordán (2006) 8.87 - Elim.1 1. Hernández 8.95 - Elim.2 1. Jordán 8.95

19.2 Madrid

Hombres. 200m. Serie 1. Bruno Hortelano 20.92 - 2. Jaime Sardinero 21.84 - Serie 2. 1. Alex Kingue 21.64 - 2. Alberto Muñoz 21.81 - **Pértiga**. 1. Juan Luis Bravo (2003) 5.02 - 2. Julen Viejo 5.02 - **Peso**. 1. Carlos Tobalina 19:47 (18.08 - 17.93 - x - 18.83 - 19.11 - 19.47) - 2. Antonio Santana 18.28 (17.29 - 17.42 - 17.78 - x - 18.28 - x)

Mujeres. 200m. Serie 1. 1. Herminia Parra 24.73 - 2. Paloma Sobrino 24.94 - Serie 2. 1. Elena Hernández 24.81 - **800m**. 1. Águeda Muñoz 2:04.83 - **3.000m**. Serie 1. 1. Laura Priego 9:25.25

19.2 Ourense

Mujeres. 60m. Final. 1. Ainhoa Repáraz (2005) 7.71 - 2. Antía Pernas (2006) 7.81 - 3. Lucía Sánchez (2005) 7.93 - 4. África Gómez (2005) 7.98 - Elim.1 1. Repáraz 7.87 - Elim.2 1. Pernas 7.88 - Elim.3 1. Gómez 7.98

19.2 Sabadell

Mujeres. 60m. Final. 1. Jazmín Romeu (2006) 7.71 - 2. Neus Núñez (2005) 7.71 - 3. Inés Gómez (2005) 7.84 - 4. Alba Rodríguez (2006) 7.86 - 5. Valentina Casals (2006) 7.93 - 6. Emma Esteve (2006) 7.95 - Elim.1 1. Núñez 7.66 - 2. Esteve 7.99 - Elim.2 1. Romeu 7.79 - Elim.3 1. Gómez 7.83 - 2. Rodríguez 7.89 - **3.000m**. 1. Marwa El Khouya (2006) 9:58.96 - 2. Merem Gabriel (2005) 9:59.93 - **Longitud**. 1. Elda Romeva (2006) 5.69 - 2. Laiar Rodríguez (2005) 5.65 - **Triple**. Elda Romeva (2006) 12.09

19.2 Valencia - Campeonato Autonómico Absoluto PC

Hombres. 200m. Final A. 1. Daniel Cerdán 21.81 - **400m** Final A. 1. Jesús David Delgado 47.97 - 2. Darwin Andrés Echeverry 48.10 - 3. Samuel García 48.11 - **800m** Final A. 1. Eduardo Romero 1:50.31 - **60m vallas**. 1. Kevin Sánchez 7.87 - 2. Jorge Ureña 7.99 - 3. Víctor Orduña 8.10 - 4. Niklas Morales (2003) 8.17 - control. 1. Sánchez 7.89 - 2. Ureña 8.02 - 3. Orduña 8.10 - **Peso**. 1. Ángel Poveda 17.02 - 2. Kim López 16.30 -

Mujeres. 60m. Final. 1. Olivia Fotopoulou CYP 7.43 - 2. Carmen Marco 7.44 - 3. Naiara Pérez (2005) 7.70 - 4. Carla Arwen Martínez (2006) 7.80 - 5. Ariadna Montalbán (2006) 7.82 - 6. Miriam Cotillas 7.82 - 7. Camila eTribou (2007) 7.90 - 8. Rosa María Igual (2006) 7.99 - Elim.1 1. Marco 7.46 - 2. Igual 7.96 - 3. Mireia Bellovi (2006) 7.91 - 4. Celia Muñoz 7.92 - 5. Alba González (2006) 7.94 - 6. Carmen Ferrara (2003) 7.96 - Elim.2 1. Fotopoulou 7.54 - 2. Cotillas 7.78 - 3. Martínez 7.86 - 4. Andrea Salvador 7.88 - 5. Carla Cruz (2003) 7.93 - Elim.3 1. Pérez 7.72 - 2. Montalbán 7.77 - 3. Estrebuou 7.81 - 4. Aitana Ruiz (2007) 7.99 - **400m**. Final A. 1. Marta Olmedo 55.94 - 2. Laura Rodríguez 56.08 - 3. Lidia Abad 56.50 - **800m**. Final A. 1. Yurena Hueso 2:06.86 - 2. Erika Torner 2:07.43 - 3. Marta Olmedo 2:09.48 - **200m** Final A. 1. Carmen Marco 24.13 - **60m vallas**. Final. 1. Sanae Zouine 8.47 - 2. Carmen Ramos 8.68 - 3. Belén Sospedra (2004) 8.76 - 4. Claudia Conte 8.78 - 5. Paula Blanquer (2003) 8.79 - 6. Inés Pascual (2003) 8.89 - Elim.1 1. Zouine 8.63 - 2. Sospedra 8.74 - Elim.2 1. Ramos 8.66 - 2. Conte 8.67 - 3. Pascual 8.75 - **Pértiga**. 1. Lorena

Vives 3.75 - **Longitud**. 1. Milena Mitkova BUL 6.21 - 2. Évelyn Yankey (2003) 6.10 (6.04 - 5.82 - 6.00 - 5.99 - 5.84 - 6.10) - 3. Sanae Zouine 5.78 - **Triple**. 1. Claudia Rubio (2003) 12.43 - **Peso**. 1. Judit Prats 14.28

19.2 Zaragoza

Hombres. 800m. Final A. 1. César Larrosa 1:51.94 - **1.500m**. 1. Eduardo Menacho 3:49.27 - **Longitud**. 1. Ignacio Torres 7.08

Mujeres. 60m. Final. 1. Elena Guiu (2004) 7.41 - 2. Ana Meyrella Cuello PER (2003) 7.62 - 3. Andrea Merín (2004) 7.83 - 4. Carmen Nadal (2006) 7.97 - 5. Jara Ruiz (2006) 7.99 - Elim.1 1. Guiu 7.40 - 2. Cuello 7.60 - 3. Merín 7.74 - 4. Nadal 7.95 - **Pértiga**. 1. Maialen Axpe 4.15 (3.80-1 / 3.95-2 / 4.05-1 / 4.15-1 / 4.25-xxx)

20.2 Antequera

Hombres. 200m. Final A. 1. Jesús Gómez 21.2 - **400m**. Final A. 1. Óscar Husillos 46.83 - 2. Miguel Ángel Esteller (2004) 47.55 - 3. Pau Fradera 47.74 - **60m vallas**. 1. Alejandro Romero 8.20 - **1.500m**. 1. Pablo Sánchez 3:46.29 - 2. Mohamed Lansí 3:47.47

Mujeres. 200m. Final A. 1. Cristina Lara 24.06 - **400m**. Final A. 1. Laura Bueno 53.22 - 2. Nora Suárez 56.48 - **Longitud**. 1. Laura Aguilera (2003) 5.81

20.2 Madrid

Hombres. 60m. Final. 1. Patrick Charles Chisom Ezenwa NGR 6.85 - Elim.1 1. Chisom Ezenwa 6.95 - **60m vallas**. Final. 1. Ernesto Prados 8.03 - 2. Ignacio de Esquiroz 8.17 - 3. Alejandro Balaguer 8.23 - Elim.1 1. Prados 8.12 - 2. de Esquiroz 8.14 - **Longitud**. 1. Lucas Rodríguez (2003) 7.18 - 2. Ricardo Suárez 7.16 -

Mujeres. 60m. Final 1. Sonia Molina Prados 7.41 - 2. Paula Sevilla 7.44 - 3. Estibaliz Arenillas 7.70 - 4. Adiaratou Iglesias 7.71 - 5. Andrea Garde 7.82 - 6. Paula Simón (2006) 7.87 - Elim.1 1. Molina 7.42 - 2. Sevilla 7.44 - 3. Arenillas 7.76 - 4. Garde 7.80 - 5. Carla Martitegui (2006) 7.83 - 6. Iglesias 7.85 - 7. Simón 7.89 - Elim.2 1. Carla de la Torre (2006) 7.89 - 2. Ella Bestué 7.91 - 3. Elena Hernández 7.95 - **60m vallas**. Final. 1. Elba PaRMO 8.53 - 2. Miriam Murillo (2003) 8.68 - 3. Carmen Sánchez 8.72 - 4. Sophia Isadora Molina 8.85 - 5. Lucía Montes (2004) 8.98 - Elim.1 1. Parmo 8.51 - 2. Sánchez 8.79 - 3. Murillo 8.80 - Molina 8.85 - **Pértiga**. 1. Violeta Rzhaksynska (UKR) 3.80 - **Longitud**. 1. Zuriñe Celís 5.89 - 2. Lucía Sánchez 5.84 - 3. María de los Ángeles Arroyo 5.83 - 4. Isabel Pacheco 5.74 - 5. Sophia Isadora Molina 5.61

20.2 Ourense

Mujeres. 60m. Final. 1. Manuel Raviña (2004) 7.95 - Elim.1 1. Raviña 7.97 - **60m vallas**. 1. Lucía Sánchez (2004) 8.99

20.2 Sabadell - MAÑANA

Hombres. 60m. Final. 1. Alejandro González 6.97 - Elim.1 1. González 6.94 - 2. Jordi Belenguer 6.95 - 3. Víctor Fernández 6.98 - **400m**. Final A. 1. David Fradera 47.63 - 2. Aleix Porrás 48.49 - 1.500m. Final A. 1. Nahuel Carabaña AND 3:48.74 - **60m vallas**. Final. 1. Marc Gale 8.12 - 2. Jan Sans 8.13 - Elim.1 1. Gale 8.13 - 2. Sans 8.15 - **Pértiga**. 1. Ricard Clemente 5.00

Mujeres. 60m. Final. 1. Ivana Peralta (2005) 7.69 - 2. Rosario Marques 7.92 - 3. Emma García 7.98 - Elim.1 1. Peralta 7.76 - 2. Carmen Nadal (2006) 7.90 - 3. Marques 7.95 - 4. García 7.99 - **400m**. Final A. 1. Geena Stephens 55.02 - 2. Laura Hernández 55.34 - 3. Laura Bou 55.49 - 4. Laura Alonso 55.94 - 5. Marc Segura 56.76 - **60m vallas**. Final. 1. jana Brusens (2004) 8.85 - 2. Lluisa Mitjà 8.90 - Elim.1 1. Brusens 8.83

20.2 Sabadell - TARDE

Hombres. 60m. Final. 1. Jordi Belenguer 6.88 - 2. Adrià Reina 6.91 - Elim.1 Reina 6.92 - 2. Belenguer 6.93 - **200m** Final A. 1. Pol Retamal

21.33 - **3.000m**. Final A. 1. Santiago Catrofe 7:50.03 - 2. Víctor Gabriel Ortiz PUR 8:02.27 - 3. Alejandro Rodríguez 8:19.29 - **Altura**. 1. Daniel Lorente 2.02

Mujeres. 60m. Final. 1. Iratxe Sarasola (2003) 7.72 - 2. Marta Girnés 7.84 - Elim.1 1. Sarasola 7.72 - 2. Gironés 7.85 - 3. Marta López (2004) 7.89 - 4. Claudia Mollevi (2003) 7.98 - 5. Rosario Marques 7.99 - 6. Emma García 7.99 - **200m**. Final A. 1. Laura Bou 23.89 - 2. Ivana Peralta (2005) 24.97 - **3.000m**. 1. Naima Ait Alibou 9:32.39 - 2. Doua Ouboukir 9:34.87 - 3. Laia Casajoana 9:35.40 - 4. Aida Alemany (2003) 9:56.02 - **Pértiga**. 1. Nerea Pérez (2003) 3.80 - 2. Raquel Cosme 3.65

ruta

10K Aguas de Alicante Alicante, 20 de febrero

Hombres. 1. Elhissouf Abelmajide MAR 32:52 - 2. Andrés Macías 33.09 - 3. Eduardo Pascual Verdú 33:23

Mujeres. 1. Estela Alhambra 37.36 - 2. Ana María del Cerro 40.02 - 3. Rebeca Melero 42:33
... hasta 848 clasificados

Media Maratón Aguas de Alicante Alicante, 20 de febrero

Hombres. 1. Erik Kiptoo KEN 1:04:45 - 2. Peter Brandon Somba KEN 1:04:45 - 3. Francisco Serrano 1:08.04 - 4. Youseff Benhadi MAR 1:08:08 - 5. Razyn Abdelali MAR 1:08.45 - 6. Marcos ramos 1:08:53 - 7. Andrés Micó 1:08:57

Mujeres. 1. Valentine Jebet KEN 1:17:30 - 2. Pilar Rubio 1:21:07 - 3. Wafiya Benali MAR 1:21:11 - 4. Clarisse Bermúdez 1:21:17
.. hasta 1040 clasificados

Zurich Maratón de Sevilla 2022 Sevilla, 20 de febrero

Hombres. 1. Asrar Abderehman ETH 2:04:43 - 2. Adalaw Mamo ETH 2:05:12 - 3. Ghirmay Ghebreslassie ERI 2:05:34 - 4. Aduugna Takele Bikila ERI 2:05:52 - 5. Awet Habte ERI 2:06:5 - 7. **Ayad Lamdassef ESP 2:06:25 R.ESP (14:54 / 29.50 / 44:59 / 1:00:00 / MM 1:03:16 / 1:15:01 / 1:29:53 / 1.45.00 / 2:00:11)** - 7. Maru Teferi ISR 2:06:58 - 8. Abdi Ali Gelchu ETH 2:07:15 - 9. Amare Girmaw ISR 2:07:35 - 10. Haimro Alemá ISR 2:08:15 - 11. Hassan Chahdi FRA 2:08:19 - 12. Merhawi Kesete ERI 2:08:24 - 13. Nicolas Navarro FRA 2:08:30 - 14. John Nzau Mwangangi KEN 2:09:05 - 15. Hector Garibay Flores BOL 2:09:08 - 16. Daniele Meucci ITA 2:09:25 - 17. Regasa Mndaye Bejiga ETH 2:09:59 - 18. Benjamin Choquert FRA 2:09:29 - 19. Paulo Roberto Almeida Paula BRA 2:09:51 - 20. Victor Kipchirchir KEN 2:10:09 - 21. Mélody Julien FRA 2:31.39 - 22. Lahsene Bouchikhi BEL 2:10:22 - 23. Sondre Nordstad Moen ETH 2:10:48 - 24. Daniel Mateo Angulo 2:11:00 - 25. Nicolas Cuestas URU 2:11:03 - 26 .Tesema Moges ISR 2:11:10 - 27. Tiidrek Nurme EST 2:11:18 - 28. Stefano La Rosa ITA 2:11:24 - 29. Ernesto Andrés Zamora URU 2:11:26 - 30. Ebba Tulu Chala ETH 2:11:27 - 31. Josh Griffiths GBR 2:11:28 - 32. Alejandro Jiménez 2:11:35 - 33. Houssame Eddine Benabbou 2:11:38 - 34. Daniele D'Onofrio ITA 2:11:43 - 35. Abdu Endris Mohammed ETH 2:11:45 - 36. Can Huseyin TUR 2:11:56 - 37. Simon Tesfay ERI 2:12:07 - 38. Florian Carvalho FRA 2:12:11 - 39. Duncan Perrillat FRA 2:12:13 - 40. Mohamud Aadan GBR 2:12:37 - 41. Javier Guerra 2:12:37 - 42. Rene Cuneaz ITA 2:12:48 - 43. Hermano Jorge Oliveira POR 2:12:52 - 44. Getinet Mele Gemadu ETH 2:12:54 - 45 .Wedel Konstantin Aaron GER 2:13:02 - 46. Abdi Hakin DEN 2:13:22 - 47. Pedro Luis Gomez ARG 2:13:28 - 48. Omer Ramon ISR 2:13:30 - 49. Ivan Sturis MOL 2:13:38 - 50. Luis Miguel Pinto POR 2:13:51 - 51 . Andy Davies GBR 2:14:23 - 52. Edson Arruda BRA 2:14:35 - 53

CAMPO A TRAVÉS

Pruebas de Selección para el Campeonato del Mundo ISF Escolar Leganés (Madrid), 20 febrero

Hombres. 1. Vidal Pérez 21:39 - 2. Adrián Pérez 21:52 - 3. Airam Toledo 21:55 - 4. Luis Daniel San Gil 22:17 - 5. David Ortiz 22:50

Equipos: 1. IES Villa de Mazo 10 - 2. IES Calderón de la Barca (Pinto) 38 - 3. Colegio Malvar 60 - 4. Colegio Alborada 63

Mujeres. 1. Adriana Blanco 13:10 - 2. Natalie Palmenova 13.58 - 3. Claudia Nevado 13:58 - 4. Carmen Cooling 15:08 - 5. Sara de la Orden 15:10

Equipos: 1. Colgio Base 14 - 2. Colegio Montealto 26 - 3. IES Calderón de la Barca (Pinto) 47 - 4. Colegio Alborada 49

.Fábio Alexandre Teixeira POR 2:14:51 - 54. Matías Silva CHI 2:14:52 - 55. Mourad El Bannouri MAR 2:14:57 - 56. Ebrahim Abdulaziz NOR 2:15:03 - 57. Rui Pinto POR 2:15:10 - 58. Thomas Kibet Kutere KEN 2:15:12 - 59. Le Déan Geoffrey FRA 2:15:21 - 60. Hugo Edgardo Catrileo CHI 2:15:24 - 61. Adam Jaime Clarke GBR 2:15:37 - 62. David Mansfield IRL 2:16:08 - 63. Kaur Kivistik EST 2:16:38 - 64. Oier Ariznabarreta 2:16:45 - 65. Ross Braden GBR 2:16:50 - 66. Francesco Nardone ITA 2:17:29 - 67. Mohammad Reza Abootorabi SWE 2:17:36 - 68. Weldu Negash Gebretsadik NOR 2:18:21 - 69. Ignas Brasevicius LTU 2:18:42 - 70. Hassane Ahouchar MAR 2:18:53

Mujeres: 1. Alemu Megertu ETH 2:18:51 - 2. Sisay Meseret Gola ETH 2:20:50 - 3. Yeshi Kalayu Chekole ETH 2:21:17 - 4. Chaltu Chimdesa Kumsa ETH 2:22:13 - 5. Jessica Piasecki GBR 2:22:27 - 6. Kidsan Alemá Gebrehmedhin ETH 2:22:28 - 7. Adawork Aberta ETH 2:23:39 - 8. Majida Maayouf MAR 2:24:09 - 9. Gladys Pucuhuaranga PER 2:25:57 - 10. Citatli Moscote MEX 2:26:13 - 11. Miram Dattke GER 2:26:50 - 12. Florencia Borelli ARG 2:26:54 - 13. Rose Harvey GBR 2:27:20 - 14. Marta Galimany 2:27:53 (17:20 / 34:50 / 52:10 / 1:09:38 / MM 1:13:26 / 1:27:05 / 1:44:36 / 2:02:01 / 2:20:09) - 15. Belainesh Yami Gurnu ETH 2:28:44 - 16. Aynalem Kasahun Teferi ETH 2:29:11 - 17. Hanne Verbruggen BEL 2:29:54 - 18. Alisa Vainio FIN 2:30:22 - 19. Susana Maria Rodrigues da Cunha POR 2:30:54 - 20. Beatie Deutsch ISR 2:31:36 - 21. Mélody Julien FRA 2:31:39 - 22. Andrea Deelstra NED 2:31:42 - 23. Daiana Alejandra Ocampo ARG 2:32:36 - 24. Nina Chydenius FIN 2:32:48 - 25. Philippa Bowden GBR 2:34:30 - 26. Susana Francisco POR 2:34:41 - 27. Andreia Hessel BRA 2:35:33 - 28. Leonie Balter NED 2:37:00 - 29. Stephanie Davis GBR 2:37:41 - 30. Sorcha Nic Dhomhnaill IRL 2:38:41 - 31. Sally Ratcliffe GBR 2:39:32 - 32. Karen Mulrooney IRL 2:41:25 - 33. Victoria Kenny GBR 2:41:28 - 34. Delanny Sébastien BEL 2:43:03 - 35. Aislinn Nic Dhomhnaill IRL 2:43:44 - 36. Maite Etxezarreta 2:43:44 - 37. Melissa Gibson AUS 2:43:48 - 38. Carla Molinaro GBR 2:46:10 - 39. Petra Pastorová CZE 2:46:31 - 40. Ana Erika Rodulfo Fernández 2:46:51 - 41. Lisa Marie Bezzina MLT 2:48:54 - 42. Diana Dzaviza LAT 2:49:05 - 43. Jessica Oosterloo NED 2:49:22 - 44. Carmen Patricia Martínez PAR 2:49:23 - 45. Tamsin Anderson GBR 2:50:01 - 46. Grace Annie Arribasplata PER 2:51:15 - 47. Weronika Brzuchalska SWE 2:51:19 - 48. Irene Tosi BEL 2:51:23 - 49. Adriana Aparecida Da Silva BRA 2:51:51 - 50. Moa Gustafsson SWE 2:52:30 - 51. Rosiane Dos Santos BRA 2:53:01 - 52. Carmen Gutiérrez 2:53:10 - 53. Sarah Gurney GBR 2:53:43 - 54. Stephanie Gicquel FRA 2:54:08 - 55. Malin Gibrand SWE 2:54:49 - 56. Gillian Sanders GBR 2:55:09 - 57. Maria Suarez 2:55:16 - 58. Beatriz Fernández 2:55:41 - 59. Katie Lysons GBR 2:56:05 - 60 .Diana Carolina Bejarano COL 2:56:37 - 61. Karla Borland GBR 2:56:49 - 62. Jasmine Mei LiS GP 2:56:58 - 63. Georgina McWilliams IRL 2:57:14 - 64. Johan Berteloot BEL 2:57:36 - 65. Anne Budal Murvold NOR 2:58:17 - 66. María Fátima Freitas BRA 2:58:19 - 67. Gabanelle Juliette FRA 2:59:00 - 68. Adrienne Jordan IRL 2:59:42
... hasta 7561 clasificados

ESPAÑOLES EN EL EXTRANJERO

17.2 Liévin (FRA) – Meeting Hauts-de-France Pas-de-Calais Trophée EDF (World Indoor Tour Gold)

Hombres. 800m. Final A. 1. Mariano García 1:46.29 - Final B. ... 5. Adrián Ben 1:47.89 – **1.500m...** 3. Ignacio Fontes 3:37.39 – 4. Saúl Ordóñez 3:37.99 – **3.000m...** 7. Mohamed Katir 7:36.62 – **60m vallas.** Final. ... 4. Enrique Llopis 7.62 - Elim.1 ... 3. Llopis 7.63

Mujeres. Milla.... 5. **Esther Guerrero 4:28.54 R.ESP** (tiempo de paso 1.500m: 4:11.15 -5ª-) – **Longitud....** 2. Fátima Diame 6.64 (6.64 – x – x – x – x – 6.64) – 3. María Vicente 6.62 (6.12 – 6.41 – 6.62 – 6.39 – 6.39 – x)

19.2 Birmingham (USA) - Müller Indoor Grand Prix (World Indoor Tour Gold)

Hombres. 800m. ... 3. Álvaro de Arriba 1:45.82 - 7. Saúl Ordóñez 1:46.85 - **1.500m.** ... 2. Adel Mechaal 3:35.30 - **60m vallas** ... 7. Orlando Ortega 7.79

Mujeres. 60m ... 5. María Isabel Pérez 7.21 - **1.000m.** ... 5. Esther Guerrero 2:38.81 - **1.500m.** ... 7. Marta Pérez 4:09.27



VICTORIAS DE ATLETAS ESPAÑOLES EN EL WIT GOLD 2022

28.01 Karlsruhe, USA	GOLD	60m	María Isabel Pérez	7.21	R.ESP
06.02 Nueva York, USA	GOLD	800m	Mariano García	1:45.12	R.ESP
		3.000m	Adel Mechaal	7:30.82	R.EUR
		1.500m	Esther Guerrero	4:11.87	
17.02 Liévin, FRA	GOLD	800m	Mariano García	1:46.29	

Ránking de España de todos los tiempos - Milla - MUJERES

4:28.54	Esther Guerrero	070290	5	Liévin (FRA)	17.02.2022
4:33.06	Maite Zúñiga	281264	4	Liévin (FRA)	22.02.1998
4:42.13	Carmela Cardama	041296	7	Fayetteville (USA)	01.02.2020
4:42.17	Blanca Fernández	010492	7	Fayetteville (USA)	13.03.2015
4:42.31	Natalia Azpiazu	031066	2	Boston (USA)	16.01.1993

En pista de más de 200 metros

4:40.60	Blanca Fernández	010492	3c2	Notre Dame (USA)	21.02.2015
---------	------------------	--------	-----	------------------	------------

Ránking de España de todos los tiempos - 1.500 m - HOMBRES

3:33.32	Andrés Manuel Díaz	120769	1	El Pireo (GRE)	24.02.1999
3:34.66	Roberto Parra	060476	1	Sevilla	22.02.2003
3:35.29	Fermin Cacho	160269	2	Sevilla	28.02.1991
3:35.30	Adel Mechaal	051290	2	Birmingham (GBR)	19.02.2022
3:35.83	Álvaro Fernández	070481	2	Sevilla	22.02.2003
3:36.03	José Luis González	081257	1	Oviedo	01.03.1986
3:36.22	José Antonio Redolat	170276	1	Sevilla	08.02.2000
3:36.32	Jesús Gómez	240491	2	Madrid	24.02.2021
3:36.39	Juan Carlos Higuero	030878	1	Valencia	14.02.2004
3:36.42	Diego Ruiz	050282	3c1	Valencia	14.02.2009

Progresión del Récord de España de Maratón - HOMBRES

3.52.04.0	Roberto Boix		Cataluña	Barcelona	30-01-1910
2.47.18.6	Pedro Prat		Cataluña	Barcelona	09-03-1913
2.43.14.6	Juan Font	A.A. Nurmi	Cataluña	Barcelona	10-03-1935
2.41.19.4	Pedro Sierra	Arenas	Aragón	Zaragoza	14-10-1951
2.38.36.8	Pedro Sierra	Arenas	Aragón	Zaragoza	19-10-1952
2.37.17.6	Pedro Sierra	Arenas	Aragón	Zaragoza	29-04-1956
2.34.49.4	Miguel Navarro	R.C.D.Español	Cataluña	Zaragoza	27-04-1958
2.28.22.2	Miguel Navarro	R.C.D.Español	Barcelona	Valencia	26-04-1959
2.27.27.8	Miguel Navarro	R.C.D.Español	Barcelona	Beirut, LIB	22-10-1959
2.23.44	Miguel Navarro	R.C.D.Español	Barcelona	Túnez, TUN	05-06-1960
2.24.17.4	Miguel Navarro	R.C.D.Español	Barcelona	Roma, ITA	10-09-1960
2.22.45	Carlos Pérez	R.C.Celta Vigo	Pontevedra	Sagunto	05-06-1966
2.22.23.8	Carlos Pérez	R.C.Celta Vigo	Pontevedra	Budapest, HUN	04-09-1966
2.17.32	Carlos Pérez	R.C.Celta Vigo	Pontevedra	Fukuoka, JPN	27-11-1966
2.17.26.4	Agustín Fernández	Real Madrid	Madrid	Bruselas, BEL	20-06-1971
2.16.27	Carlos Pérez	R.C.Celta Vigo	Pontevedra	Manchester, GBR	04-06-1972
2.16.00.0	Juan Hidalgo	Real Madrid	Madrid	Munguía	21-04-1974
2.15.18.6	Santiago Manguán	Independiente	Burgos	Oyarzun	16-06-1976
2.14.32	Eleuterio Antón	Vallehermoso	Madrid	Laredo	08-06-1980
2.14.14	Eleuterio Antón	At. San Sebastián	Guipúzcoa	Amsterdam, NED	08-05-1982
2.11.51	Ricardo Ortega	Asland	Toledo	Londres, GBR	17-04-1983
2.11.34	Juan Carlos Traspaderne	RAI-77	Logroño	Helsinki, FIN	14-08-1983
2.11.10	Santiago de la Parte	F.C.Barcelona	Barcelona	Tokio, JPN	12-02-1984
2.10.48	Juan Francisco Romera	Independiente	Toledo	Londres, GBR	22-04-1990
2.10.30	Diego García	Iraurgi SB	Guipúzcoa	Fukuoka, JPN	06-12-1992
2.10.27	Rodrigo Gavela	Joma-Sport	León	San Sebastián	31-10-1993
2.10.21	Martín Fiz	Reebok Racing	Alava	Boston, USA	18-04-1994
2.09.13	Antonio Serrano	Larios A.A.M.	Ciudad Real	Berlín, GER	25-09-1994
2.08.57	Martín Fiz	Reebok Racing	Alava	Rotterdam, NED	23-04-1995
2.08.46	Alberto Juzgado	Adidas R.T.	Madrid	Tokio, JPN	12-02-1996
2.08.25	Martín Fiz	Reebok Racing	Alava	Kyong-ju, KOR	24-02-1996
2.08.05	Martín Fiz	Reebok Racing	Alava	Otsu, JPN	02-03-1997
2.07.54	Alejandro Gómez	New Balance	Galicia	Rotterdam, NED	20-04-1997
2.07.26	Fabián Roncero	Niké Internacional	Madrid	Rotterdam, NED	19-04-1998
2.07.23	Fabián Roncero	Niké Internacional	Madrid	Rotterdam, NED	18-04-1999
2.06.52	Julio Rey	C.A. Adidas	Toledo	Hamburgo, GER	23-04-2006
2.06.35	Ayad Lamdassem	Atletismo Bikila	Cataluña	Valencia	06-12-2020
2:06:35	Hamid Bena Daoub	ADA Calviá	País Vasco	Valencia	05-12-2021
2.06.25	Ayad Lamdassem	Atletismo Bikila	Cataluña	Sevilla	20-02-2022



LOS LÍDERES DE LA TEMPORADA EN PISTA CUBIERTA

Hasta el 20 de FEBRERO de 2022

HOMBRES				MUJERES					
60m	6.68	Sergio López	Salamanca	22.01	60m	7.20	María Isabel Pérez	Madrid	12.02
	6.68	Bernat Canet	Salamanca	20.02	200m	23.34	María Vicente	Salamanca	08.01
200m	20.92	Bruno Hortelano	Madrid	19.02	300m	39.10	Blanca Hervás	Birmingham, USA	14.01
300m	33.05	Óscar Husillos	Salamanca	05.02	400m	52.90	Aauri Lorena Bokesa	Maggingen, SUI	29.01
400m	46.21	Bruno Hortelano	Salamanca	12.02	800m	2:01.34	Lorena Martín	Sabadell	08.02
600m	1:19.94	César Larrosa	Zaragoza	12.02	1.000m	2:38.81	Esther Guerrero	Birmingham, GBR	19.02
800m	1:45.12	Mariano García	Nueva York, USA	06.02	1.500m	4:07.52	Marta Pérez	Karlsruhe, GER	28.01
1.000m	2:20.73	Antonio López	Blacksburg, USA	21.01	Milla	4:28.54	Esther Guerrero	Liévin	17.02
1.500m	3:35.30	Adel Mechaal	Birmingham, GBR	18.02	2.000m	5:52.63+	Marta Pérez	Nueva York, USA	06.02
Milla	3:55.27	Saúl Ordóñez	Nueva York, USA	06.02	3.000m	8:44.40	Marta Pérez	Nueva York, USA	06.02
2.000m	5:04.91+	Adel Mechaal	Nueva York, USA	06.02	60m v.	8.11	Xenia Benach	Madrid	12.02
3.000m	7:30.82	Adel Mechaal	Nueva York, USA	06.02	400m v.	1:01.08	Ghaitha El Jarraz	Salamanca	22.01
60m v.	7.55	Asier Martínez	Metz, FRA	12.02	Altura	1.83	Saleta Fernández	Santander	22.01
400m v.	52.86	José Calderón	Salamanca	22.01	Pértiga	4.30	Malen Ruiz de Azua	San Sebastián	30.01
Altura	2.17	Xecs Tresens	Sabadell	23.01	Longitud	6.70	María Vicente	San Sebastián	15.01
Pértiga	5.51	Alex Gracia	Salamanca	19.02	Triple	14.17	Fátima Diame	Madrid	12.02
Longitud	8.00	Héctor Santos	Madrid	12.02	Peso	17.44	María Belén Toimil	Salamanca	23.01
Triple	17.27	Jordan Alejandro Díaz	Salamanca	20.02	Martillo P.	17.36	Aitana Safont	Nashville, USA	21.01
Peso	19.47	Carlos Tobalina	Madrid	19.02	Pentatlón	4.495	María Vicente	Aubièrre, FRA	30.01
Martillo P.	21.66	Kevin Arreaga	Columbia (USA)	21.01	4x400m	3:38.48	F.C.Barcelona	Madrid	12.02
Heptatlón	5.742	Jorge Dávila	Salamanca	20.02					
4x400m	3:10.35	F.C.Barcelona	Madrid	12.02	Mixto				
					4x400	3:18.90	Selección Española	Glasgow, GBR	05.02



https://www.rfea.es/seleccion/minimas/2022minimasCMpc_Belgrado.pdf

NOTICIAS - WW.RFEA.ES



Meritxell Soler: Vivir en la carretera

<https://www.rfea.es/web/noticias/desarrollo.asp?codigo=14988#.Yg-245aCE-4>



Joan Leonart, Esther Guerrero y esa expresión: 'a tope'

https://www.rfea.es/web/noticias/desarrollo.asp?codigo=14995#.Yg-vl_VBybg

CALENDARIO NACIONAL RFEA


FEBRERO

25.27/02/2022	LVIII Campeonato de España Absoluto en Pista Cubierta	Ourense
26.27/02/2022	Ultrarunning Barcelona	Barcelona-O
27/02/2022	10K BP Castellón	Castellon
27/02/2022	Maratón BP Castellón	Castellón

MARZO

01/03/2022	5K Playa d'en Bossa	Ibiza
01.02/03/2022	Trofeo Iberico Sub18 de Combinadas Pista Cubierta	Madrid
02/03/2022	World Indoor Tour Madrid 2022	Madrid
04.05/03/2022	29º Campeonato del Mundo de Marcha por Equipos	Muscat - (OMA)
05/03/2022	Benidorm 10 km	Benidorm
05/03/2022	Benidorm Half	Benidorm
05/03/2022	Transgrancanaria - Maratón	Gran Canaria
05.06/03/2022	XLIV Campeonato de España Sub18 en Pista Cubierta	Valencia
06/03/2022	LI Gran Premio Cáceres de Campo a Través	Serradilla
06/03/2022	Aspanovas Bilbao Bizkaia 10K	Bilbao
06/03/2022	Bilbao Bizkaia Marathon	Bilbao
12.13/03/2022	21ª Copa de Europa de Lanzamientos	Leiria - (POR)
12/03/2022	Campeonato del Mundo Universitario de Campo a Través	Aveiro - (POR)
12.13/03/2022	XLIX Campeonato de España Sub20 en Pista Cubierta	Antequera
13/03/2022	Cto. España CSD Campo a Través Sub18, Sub16 e Inclusivo por Autonomías	Getafe
13/03/2022	IL Medio Maratón Internacional Ciudad de Elche	Elche
13/03/2022	XLVII Campeonato de España Master de Campo a Través Individual y por Clubes	Hornachuelos
18.20/03/2022	18º Campeonato del Mundo en Pista Cubierta	Belgrado - (SRB)
19/03/2022	10 Km en ruta Villa de Laredo	Laredo
20/03/2022	XXXIX Carrera de San José - Gran Premio Diputación de Burgos	Villasana de Mena
26.27/03/2022	V Campeonato de España de Invierno de Lanzamientos Largos Master	Badajoz
26/03/2022	XVIII Reunión de Fondo Gran Premio "Ciutat de Burjassot"	Burjassot
26/03/2022	XXXIX Carrera Urbana Internacional "Noche de San Antón"	Jaen
26/03/2022	XXXIX Media Maratón Azkoitia-Azpeitia"Memorial Diego García"	Azpeitia
26.27/03/2022	XXXV Campeonato de España Sub16 en Pista Cubierta	Sabadell

CALENDARIO DE PRUEBAS DE NIVEL II: https://www.rfea.es/competi/calendario2022/calendario_pruebas2022_nivel_2.pdf



FACEBOOK: <https://www.facebook.com/RFEAatletismo>
 TWITTER: <https://twitter.com/atletismorfea>

INSTAGRAM: <https://instagram.com/atletismorfea>

YOUTUBE: <https://www.youtube.com/channel/UComl-gc1iul95V2W458t8iQ>

Puedes consultar todos los report "Atletismo en España" aquí: www.rfea.es/competi/report.htm
 Realizado por el Área de Márketing y Comunicación: jlhernandez@rfea.es



Avda. de Valladolid, 81, 1º - 28008 Madrid - Tel. 91 548 78 63 - ESatletismo@rfea.es - www.rfea.es